

Schonbek® Price List  
EUR € REF

PRICES EFFECTIVE APRIL 8, 2013



**SCHONBEK®**

STYLE • ESTILO • STYLE • СТИЛЬ • STIL • STILE



CHANDELIER



PENDANT



SCONCE



CTC



CONVERTIBLE



RECESSED



SPOTLIGHT



FLOOR LAMP



TABLE LAMP

CRYSTAL OPTION CODES • CÓDIGOS DE OPCIÓN PARA EL CRISTAL • CODES OPTION DE CRISTAL  
КОДЫ ВАРИАНТОВ КРИСТАЛЛА • CODE FÜR KRISTALLOPTIONEN • CODICI DI OPZIONE CRISTALLO

A Spectra® Crystal	MC Gemcut®, Color	RC Rock Crystal, Colors
H Heritage Handcut®, Clear	O Optic Handcut, Clear	S SWAROVSKI ELEMENTS, Crystal
HC Heritage Handcut®, Colors	OC Optic Handcut, Colors	SC SWAROVSKI ELEMENTS, Colors
L Legacy Collection®, Clear	R Rock Crystal, Clear	V Vintage Crystal®, Clear
M Gemcut®, Clear	RAM Rock Crystal, Amethyst	VC Vintage Crystal®, Colors

CRYSTAL COLOR OPTION CODES • CÓDIGOS DE OPCIÓN PARA EL COLOR DE CRISTAL • CODES OPTION COULEUR DE CRISTAL  
КОДЫ ВАРИАНТОВ ЦВЕТОВОГО КРИСТАЛЛА • CODE FÜR KRISTALLFARBEN • CODICI DI OPZIONE CRISTALLO COLORATO

SWAROVSKI ELEMENTS®, COLORS

ALA Alabaster	CHI Chinchilla	KAS Kashmir	ST Silver Teak
AMB Amber	CIN Cinnabar	LAU Laurel Stone	STE Steel
AQU Aqua	COG Cognac	MOO Moondust	STR Strawberry Fields
AUR Aurora Borealis	DAR Dark Sapphire	OCE Ocelot	SUN Sun Dance
AZU Azurite	DEE Deep Ocean	ORC Orchid	TAM Tamarind
BEY Beyond Blue	DUS Dusk	PEA Peacock	TK Golden Teak
BLA Black Diamond	EME Emerald Green	PLU Plum	TOR Tortoise Shell
BLO Blossom	FIR Fire	POM Pomegranate	TRA Travertine
BLU Blush	FOR Forest Floor	SAG Sage	VIN Vintage Rose
BOA Boa	GOL Golden	SAN Santorini	VIO Violet
BRA Brandywine	GS Golden Shadow	SAP Sapphire	WAT Waterlily
BUL Bullet	IRI Iris	SH Silver Shade	WHI White Opal
CAR Camelian	JAG Jaguar	SMO Smoke	
CHE Cherry	JUN Jungle	SPI Spice	

Available only as designated  
Доступно только перечисленное

Disponibile solamente como indicado  
Nur erhältlich wie angegeben.

Disponibile uniquement comme décrit  
Disponibile solo come specificato

JEWEL TONES™

AD Amethyst & Black Diamond	BD Black Diamond	OL Olivine	SJ Soft Jewels
AM Amethyst	BJ Bright Jewels	OS Olivine & Smoke	SM Smoke
AQ Aqua	JE Jewels	PD Pink & Black Diamond	SP Sapphire
AT Amethyst & Topaz		PK Pink	TO Topaz

Jewel Tones™ is available in Heritage Handcut®, Vintage Crystal® and Optic Handcut where designated.

Bright Jewels is a combination of Amethyst, Black Diamond, Olivine, Ruby, Sapphire & Topaz colored crystals.

Soft Jewels is a combination of Olivine, Pink, Smoke & Topaz colored crystals. Jewels is a combination of all Jewel Tones™.

Jewel Tones™ доступен, если указан в Heritage Handcut®, Vintage Crystal® и Optic Handcut.

Bright Jewels представляет собой сочетание цветных кристаллов Amethyst, Black Diamond, Olivine, Ruby, Sapphire & Topaz.

Soft Jewels представляет собой сочетание цветных кристаллов Olivine, Pink, Smoke & Topaz. Jewels представляет собой сочетание всех Jewel Tones™.

Jewel Tones™ Disponible en Heritage Handcut®, Vintage Crystal® y Optic Handcut como indicado.

Bright Jewels es una combinación de cristales colorados de Amethyst, Black Diamond, Olivine, Ruby y Sapphire.

Soft Jewels es una combinación de cristales colorados de Light Amethyst, Olivine, Pink y Smoke & Topaz. Jewels es una combinación de todos los Jewel Tones™.

Jewel Tones™ ist in Heritage Handcut®, Vintage Crystal® sowie Optic Handcut erhältlich falls angegeben.

Bright Jewels besteht aus einer Kombination von Amethyst, Black Diamond, Olivine, Ruby, Sapphire & Topaz Farbkristallen.

Soft Jewels besteht aus einer Kombination von Olivine, Pink, Smoke & Topaz Farbkristallen. Jewels ist eine Kombination aus allen Jewel Tones™.

Jewel Tones™ est disponible en Heritage Handcut®, Vintage Crystal® et Optic Handcut désignés le cas échéant.

Bright Jewels est une combinaison de cristaux colorés Amethyst, Black Diamond, Olivine, Ruby, Sapphire & Topaz.

Soft Jewels est une combinaison de cristaux colorés Olivine, Pink, Smoke & Topaz. Jewels est une combinaison de tous Jewel Tones™.

Jewel Tones™ è disponibile in Heritage Handcut®, Vintage Crystal® e Optic Handcut là dove è specificato.

Bright Jewels è una combinazione dei cristalli colorati Amethyst, Black Diamond, Olivine, Ruby, Sapphire & Topaz.

Soft Jewels è una combinazione dei cristalli colorati Olivine, Pink, Smoke & Topaz. Jewels è una combinazione di tutti i Jewel Tones™.

FINISH OPTION CODES • OPCIONES DE ACABADO • CODES DES OPTIONS DEFINITION  
КОД ВАРИАНТА ЦВЕТА • CODE FÜR FARBOPTIONEN • CODICI DI OPZIONE DELLE FINITURE

-06 White	-28 Bronze Gold	-42 Natural Rust	-56 Ancient Gold	-80 Roman Silver	-89 Gilded Pewter
-11 French Antique	-29 Antique Gold	-44 Heirloom Silver	-59 Ferro Black	-82 Tourmaline	-91 Silvergild
-16 Brushed Stainless Steel	-32 French Lace	-47 Antique Pewter	-65 Ancient Bronze	-83 Florentine Bronze	-150 Blue Rhythm
-20 Polished Gold	-34 French Provincial	-48 Antique Silver	-73 Textured Bronze	-84 Royal Pewter	-160 Red Harmony
-22 Heirloom Gold	-35 Golden Birch	-49 Black Pearl	-74 Parchment Bronze	-85 Provincial Gold	-211 Aurelia
-23 Etruscan Gold	-36 White	-51 Black	-75 Bronze Umber	-86 Midnight Gild	-401 Stainless Steel
-26 French Gold	-37 Cream	-54 Dusk	-76 Heirloom Bronze	-87 Coppertina	
-27 Parchment Gold	-40 Polished Silver	-55 Jet Black	-78 Mocha Bronze	-88 Cypress	

BULBS • BOMBILLAS • AMPOULES • ЛАМПОЧКИ • LEUCHTMITTEL • LAMPADINE



## CONTENTS

INDEX BY FAMILY .....	3
HOW TO ORDER.....	4-11
PRODUCT PRICING.....	12-51
LAMP SHADES, CANDELABRAS SPECIFICATIONS.....	52
LAMPS / CANDELABRA .....	52-58
ACCESSORIES .....	58-59
GEOMETRIX MOUNTING HARDWARE.....	59
GEOMETRIX CADS / MEASUREMENTS.....	60-73
SPECIAL ORDER & CUSTOM FINISHES .....	74
ACCOUNT MANAGEMENT .....	75



## CHANDELIERS AND PENDANTS

ALEA .....	37	REFRAX™ .....	45-46
ALEAX™ .....	38	RENAISSANCE .....	20
AMYTIS .....	37-38	RENAISSANCE ROCK CRYSTAL .....	17-18
ARLINGTON .....	12	RENAISSANCE ROCK CRYSTAL WB .....	17
BAGATELLE .....	12	RIVENDELL .....	32, 35
BORDEAUX .....	29	RIVIERA .....	46-47
BROCADE .....	38	ROMAN EMPIRE .....	19
CADENCE .....	23	SCHEHERAZADE .....	36
CALIMA .....	38-39	SHADOW DANCE .....	50-51
CAMELOT .....	14	SOPHIA .....	33-34
CAPPELA .....	32	STERLING .....	16-17, 18
CASSINI .....	39	TESORO .....	36
CENTURY .....	12	TIARA .....	36-37
DA VINCI™ .....	40	TRILLIANE .....	29-30
DIONYX™ .....	39	TWIST™ .....	47
DIVA .....	35	VALCOUR .....	47
DORCHESTER .....	22	VENDOME .....	29
EKATERINA .....	40	VERSAILLES .....	16
ELEMENTS™ .....	40-41	VERSAILLES ROCK CRYSTAL .....	13-14
EMPERIO .....	41	VERTEX® .....	48-49
EQUINOXE .....	15		
ESTELLA .....	41	LAMPS	
FAIRFAX .....	22	ALEAX™ .....	57
GENESIS .....	37	AUDREY .....	56
GEODE® .....	42	BOCINA .....	53
HAMILTON .....	28	CELLINI .....	53
HAMILTON ROCK CRYSTAL .....	25	CELESTE .....	55
HELIX .....	42	DA VINCI .....	58
IMPROMPTU .....	47	DECO .....	53-54, 55
ISABELLE .....	31	DIONYX .....	58
JASMINE .....	36	DYNASTY .....	52
JUBILEE .....	15	FIONA .....	56
LA SCALA .....	21-22, 22-23, 24	JASMINE .....	54
LA SCALA EMPIRE .....	23	KEILAH .....	54
LA SCALA ROCK CRYSTAL .....	24	LA SCALA .....	56
LINTERNA .....	44-45	LUXOR .....	53
MARIA THERESA .....	25	PIROUETTE .....	53
MATRIX .....	42-43	PRINCESSA .....	52
MILANO .....	26-28	RENAISSANCE .....	56
MINUET .....	34	RIVENDELL .....	52
NEW ORLEANS .....	18-19	ROCK CRYSTAL .....	55, 56
NOVIELLE .....	44	SOPHIA .....	57
OLDE WORLD .....	33	VOGUE .....	56
PALIO .....	44	WINSTON .....	55
PETIT CRYSTAL DELUXE .....	30-31		
PETITE LAURELIE .....	44	CANDELABRA	
PLAZA .....	31-32	LA SCALA .....	57
POETA .....	45	RENAISSANCE .....	57
QUANTUM .....	13	VERSAILLES .....	57

## HOW TO ORDER FROM THE MASTER CATALOG

### HOW TO CONSTRUCT THE PRODUCT NUMBER

To order, specify item number as follows:

- Step 1** Write basic product number from Schonbek® product sheet or other catalog materials. This number will be composed of six to eight letters and numbers. Every size fixture within a family has its own product number.
- Step 2** If you are ordering a 220V wiring version, write "E"
- Step 3** If you are ordering a wax candle chandelier, write "C". There is no additional charge for a chandelier with candle power.
- Step 4** If the product has finish options, specify your choice of finish by adding a hyphen (-), followed by the finish option code. If there are no finish options for the product, omit this step.
- Step 5** If the product has crystal options or shades included in different colors (Diva), specify your choice of crystal or shade by adding the crystal option (or shade) code. If there are no crystal or shade options for the product, omit this step.

### EXAMPLES

9622E-26 is a Scheherazade. This series has finish options, but no crystal or shade options. It is specified by its 4-digit style number, and a finish options code, in this case (-26) for French Gold.

3657E-48S is a New Orleans. It is specified by its 4-digit style number followed by the finish code, in this case (-48) for Antique Silver, and the crystal code, in this case (S) for SWAROVSKI ELEMENTS in crystal.

3771E-76GS is a Renaissance. It is specified by its 4-digit style number, an "E" for the wiring code and the finish code, in this case (-76) for Heirloom Bronze, and the crystal code, in this case (GS) for Golden Shadow.

6814C-40S is a wax candle Olde World. It is specified by its 4-digit style number, (C) for the wax candle option followed by the finish code, in this case (-40) for Polished Silver and the crystal code, in this case (S), for SWAROVSKI ELEMENTS in crystal.

7143ERED is a Diva. This series has shade options, but no finish options. It is specified by its 4-digit style number followed by the shade code, in this case (RED) for Red.

### NOTES ON FINISHES (FOUND ON COVER FLAP)

Standard "Finishes" are our recommended finishes and are readily available at no extra charge. In most cases, we also offer a second tier of possible finishes, which we designate as "Special Order" finishes. Chandeliers with special order finishes may take a little longer to produce and deliver, and carry a surcharge.

If you are interested in a finish color that is not listed as a "Finish" or "Special Order" finish, you must contact the Customer Service Department to obtain a custom price quote. For the up-charge information please see page 74. Please note that not all finishes are available for all fixtures. Finish names such as

gold, silver, pewter, bronze, etc. are for descriptive purposes only and do not refer to chemical composition.

There is handwork in many Schonbek finishes that causes natural variations. Therefore, actual product finishes may differ slightly from showroom samples and images in our catalog or on our Website.

Finish codes for some series may also include highlights and accents in other finishes. Please refer to the catalog or contact our customer service department with any questions.

### CRYSTAL DESCRIPTIONS (FOUND ON COVER FLAP)

#### SWAROVSKI ELEMENTS

SWAROVSKI ELEMENTS is the premium brand for the finest crystal elements manufactured by Swarovski. Available in a myriad of colors, effects, shapes and sizes, these elements provide a fabulous palette of inspiration for designers in the lighting industry and interior design as well as in the worlds of fashion, jewelry and accessories. SWAROVSKI ELEMENTS have been designers' choice since 1895.

#### SPECTRA® CRYSTAL

SPECTRA® CRYSTAL stands for machine cut Swarovski crystal with reliable quality. SPECTRA® CRYSTAL has been a registered trademark since 1999 and offers the most important cuts in clear crystal.

#### HERITAGE HANDCUT® CRYSTAL

Heritage Handcut® crystal is cut by hand in two stages on an iron and then a sandstone wheel. Each crystal is then polished on a wood wheel with marble dust. The most authentic handcrafted crystal in the world.

#### OPTIC HANDCUT

A Schonbek innovation. This exceptionally fine hand-cut crystal, formerly used only in optical equipment and scientific instruments, is remarkably refractive.

#### GEMCUT® CRYSTAL

Gemcut® is first-quality, machine-cut crystal of a clarity and flawlessness beyond industry standards. It is characterized by prismatic brilliance, visual purity, sharp faceting and precise polishing.

#### LEGACY CRYSTAL®

This crystal comes from the glass-making regions in and around Venice. Venetian crystal is molded and fire-polished rather than cut, which results in a subtle luminosity rather than brilliance. Interior designers often prefer the antique look of Venetian crystal.

#### VINTAGE CRYSTAL®

This crystal recalls estate jewelry or perhaps a vintage crystal chandelier found in the attic. Nostalgic shapes include whimsical little beads, dainty droplets and tiny antique-style faceted ovals. Chains upon chains of fanciful beading or jewel-like octagons recall forgotten fashions.

#### ROCK CRYSTAL

Rock crystal is a natural quartz prized by collectors since ancient times. Wondrous fissures and mists, billions of years in the forming, make each crystal unique in the universe. The raw crystal is mined, not manufactured. It cannot be mass-produced. Skilled gemcutters grind, cut and polish each rock crystal by hand. Polishing one crystal to perfection might take a week.

### NOTE ON CRYSTAL OPTIONS (FOUND ON COVER FLAP)

Overall length of a product, as well as crystal shape and cut, can vary due to the choice of Crystal Option. Please contact customer service to verify prior to ordering.

### CUSTOM CHANDELIERS: HOW TO ORDER

Schonbek can produce most standard products in custom sizes. You can also commission a totally original design. Please contact customer service for more information.

### ELECTRICAL ACCESSORIES & INFORMATION

Have a qualified electrician verify that the circuit power is properly calculated for the maximum wattage of the chandelier.

### CHAINS AND WIRES

All Schonbek chandeliers come with chains or cables, wires and canopies in finishes that match the chandelier. Additional chain, cable and wire is available at an additional charge. Contact customer service for ordering information and please have your product information available.

### SYMBOLS AND ABBREVIATIONS (FOUND ON COVER FLAP)

#### DISCONTINUED PRODUCTS

Items shown in italics have been tagged for discontinuation. Please verify availability with customer service prior to ordering.

#### ILLUSTRATIONS

The illustrations shown are for general representation of the product only. To verify the look and style of the product please consult the corresponding catalog or contact customer service.

## CÓMO REALIZAR UN PEDIDO A PARTIR DEL CATÁLOGO MAESTRO

### COMO CONSTRUIR EL NÚMERO DE PRODUCTO

Para realizar un pedido, debe especificar el número de artículo del siguiente modo:

- Paso 1** Copie el número de producto básico de la hoja de producto de Schonbek® u otros materiales del catálogo. Este número se compone de entre seis a ocho letras y números. Cada tamaño de instalación dentro de una familia tiene su propio número de producto.
- Paso 2** Si está realizando un pedido de una versión con cableado de 220 V, debe escribir "E".
- Paso 3** Si está realizando un pedido de una lámpara de cristal con velas de cera, escriba "C". No existe un coste adicional para lámparas de cristal con electricidad en las velas.
- Paso 4** Si el producto tiene opciones de acabado, especifique su elección de acabado añadiendo un guión (-), seguido del código de la opción de acabado. Si no existen opciones de acabado para el producto, omita este paso.
- Paso 5** Si el producto tiene opciones de cristal o pantallas incluidas en diferentes colores (Diva), especifique su elección de cristal o pantalla añadiendo el código de la opción de cristal (o pantalla). Si no existen opciones de cristal o pantalla para el producto, omita este paso.

### EJEMPLOS

9622E-26 corresponde a Scheherazade. Esta serie tiene opciones de acabado, pero no opciones de cristal o pantalla. Se especifica mediante su número de 4 dígitos correspondiente al estilo, así como un código de las opciones de acabado, en este caso (-26) para French Gold.

3657E-48S corresponde a New Orleans. Se especifica mediante su número de 4 dígitos correspondiente al estilo, seguido del código de acabado, en este caso (-48) para Antique Silver, y el código del cristal, en este caso (S) para SWAROVSKI ELEMENTS de cristal.

3771E-76GS corresponde a Renaissance. Se especifica mediante su número de 4 dígitos correspondiente al estilo, una "E" para el código de cableado y el código de acabado, en este caso (-76) para Heirloom Bronze, así como el código de cristal, en este caso (GS) para Golden Shadow.

6814C-40S es un Olde World con velas de cera. Se especifica mediante su número de 4 dígitos correspondiente al estilo, (C) para la opción de velas de cera, seguido del código de acabado, en este caso (-40) para Polished Silver, y el código cristal, en este caso (S) para cristal SWAROVSKI ELEMENTS.

7143ERED corresponde a Diva. Esta serie tiene opciones de pantalla, pero no opciones de acabado. Se especifica mediante su número de 4 dígitos seguido del código de pantalla, en este caso (RED) para rojo.

### NOTAS SOBRE ACABADOS (VER LA SOLAPA DE LA PORTADA)

Los "acabados" estándares son los acabados que recomendamos, ya que están disponibles de inmediato sin costes adicionales. En la mayoría de casos, también ofrecemos un segundo nivel de posibles acabados, que denominamos acabados para "pedidos especiales". Las lámparas de cristal con acabados para pedidos especiales pueden tener un plazo más largo de producción y entrega, y suponer un sobre coste. Por favor, véase la página 74.

Si está interesado en un color de acabado que no está detallado como "acabado" o "pedido especial", debe ponerse en contacto con nuestro Departamento de Atención al Cliente para obtener una oferta de precio personalizada. Debe tener en cuenta que no todos los acabados están disponibles para todos los modelos. Las denominaciones de acabado como dorado, plateado, peltre, bronce, etc. son únicamente para propósitos descriptivos y no hacen referencia a la composición química.

Muchos acabados de Schonbek implican un trabajo manual que puede provocar variaciones naturales. Por consiguiente, los acabados reales de los productos pueden diferir de las muestras en las salas de exposición y las imágenes de nuestro catálogo o página web.

Los códigos de acabado para algunas series también pueden incluir resaltes y acentos en otros acabados. Consulte el catálogo o póngase en contacto con nuestro Departamento de Atención al Cliente para cualquier pregunta.

### DESCRIPCIONES DE CRISTALES (VER LA SOLAPA DE LA PORTADA)

#### SWAROVSKI® ELEMENTS

SWAROVSKI ELEMENTS es la marca Premium para los elementos de cristal más finos fabricados por Swarovski. Disponibles en multitud de colores, efectos, formas y tamaños, estos elementos proporcionan una fabulosa gama de opciones de inspiración para diseñadores de la industria de la iluminación e interiores, así como en el mundo de la moda, la joyería y los accesorios. SWAROVSKI ELEMENTS ha sido la opción de muchos diseñadores desde 1895.

#### SPECTRA® CRYSTAL

SPECTRA® CRYSTAL es sinónimo de cristal Swarovski cortado a máquina con calidad fiable. SPECTRA® CRYSTAL es una marca registrada desde 1999 y ofrece los cortes más importantes en cristal claro.

#### HERITAGE HANDCUT® CRYSTAL

El cristal Heritage Handcut® se corta a mano en dos fases: primero sobre un hierro y después sobre una rueda de piedra arenisca. A continuación, cada cristal se pule sobre una rueda de madera con polvo de mármol. Se trata del cristal artesano más auténtico del mundo.

#### OPTIC HANDCUT

Una innovación de Schonbek. Este cristal cortado a mano excepcionalmente fino, que antes se empleaba únicamente en equipos ópticos e instrumentos científicos, posee una refracción extraordinaria.

#### GEMCUT® CRYSTAL

Gemcut® es un cristal cortado a máquina de primera calidad que posee una claridad y perfección más allá de los estándares de la industria. Se caracteriza por su resplandor centelleante, su pureza visual, sus contornos nítidos y su pulido preciso.

#### LEGACY CRYSTAL®

Este cristal proviene de las regiones de fabricación de vidrio en Venecia y alrededores. El cristal veneciano se moldea y pule con fuego en lugar de cortarse, cuyo resultado es una sutil luminosidad en lugar de resplandor. Los diseñadores de interiores a menudo prefieren el aspecto antiguo del cristal veneciano.

#### VINTAGE CRYSTAL®

Este cristal recuerda las joyas de herencias o quizás una lámpara de cristal de época encontrada en el desván. Las formas nostálgicas incluyen pequeñas perlas caprichosas, gotitas delicadas y diminutos óvalos con formas antiguas. Las cadenas sobre cadenas de perlas extravagantes u octágonos a modo de joyas recuerdan las modas pasadas.

#### ROCK CRYSTAL

El cristal de roca es un cuarzo natural preciado por los coleccionistas desde la Antigüedad. Las maravillosas fisuras y lágrimas, así como los miles de millones de años de formación, hacen que cada cristal sea único en el universo. El cristal puro se extrae de minas, no se fabrica, no se puede producir en masa. Los hábiles cortadores de gemas rectifican, cortan y pulen cada cristal de roca a mano. Se puede tardar una semana en pulir un cristal hasta alcanzar la perfección.

#### NOTA SOBRE OPCIONES DE CRISTAL (VER LA SOLAPA DE LA PORTADA)

La longitud total de un producto así como la forma y corte del cristal puede variar en función de la opción de cristal elegida. Póngase en contacto con el Departamento de Atención al Cliente, si desea verificar la longitud del producto.

#### LÁMPARAS DE CRISTAL PERSONALIZADAS: CÓMO REALIZAR UN PEDIDO

Schonbek puede producir la mayoría de productos estándares en tamaños personalizados. También puede encargar un diseño totalmente original. Póngase en contacto con el departamento de atención al cliente para más información.

#### ACCESORIOS ELÉCTRICOS E INFORMACIÓN

Deje que un electricista calificado compruebe que la corriente de alimentación se haya calculado correctamente para soportar el vataje máximo de la lámpara.

#### CADENAS Y CABLES

Todas las lámparas de cristal de Schonbek se entregan con cadenas o cordones, cables y doseles que se ajustan a la lámpara. Si desea cadenas, cordones y cables adicionales, están disponibles con un coste adicional. Póngase en contacto con el Departamento de Atención al Cliente para que le proporcionen información sobre cómo realizar el pedido; tenga a mano la información de su producto.

#### SÍMBOLOS Y ABREVIACIONES (VER LA SOLAPA DE LA PORTADA)

#### PRODUCTOS DESCONTINUADOS

Los artículos que aparecen en cursiva han sido marcados para la suspensión de su suministro. Antes de realizar un pedido, compruebe la disponibilidad de los mismos con el Departamento de Atención al Cliente.

#### ILUSTRACIONES

Las ilustraciones mostradas sólo pretenden dar una representación general del producto. Para comprobar el aspecto y el estilo del producto, consulte el catálogo correspondiente o póngase en contacto con el Servicio de Atención al Cliente.



## COMMENT PASSER COMMANDE DANS LE CATALOGUE PRINCIPAL

## COMMENT ÉLABORER LE NUMÉRO DE PRODUIT

Pour passer une commande, indiquez la référence du produit comme suit :

- Étape 1** Inscrivez le numéro de base du produit Schonbek® indiqué sur la fiche du produit ou sur d'autres catalogues. Ce numéro est composé de six à huit lettres et chiffres. Chaque taille de luminaire d'une même famille possède une référence unique.
- Étape 2** Si vous commandez une version de câblage à 220 V - 240 V, indiquez « E »
- Étape 3** Si vous commandez un lustre à bougies en cire, indiquez « C ». Il n'y a pas de supplément de prix pour un lustre à bougies.
- Étape 4** S'il y a des options de finition pour un produit, indiquez votre choix de finition en ajoutant un tiret (-), suivi du code d'option de finition. S'il n'y a pas d'options de finition pour le produit, omettez cette étape.
- Étape 5** S'il y a des options de cristal pour un produit ou des abat-jour inclus en différentes couleurs (Diva), indiquez votre choix de cristal ou d'abat-jour en ajoutant le code d'option de cristal (ou d'abat-jour). S'il n'y a pas d'options de cristal ou d'abat-jour pour le produit, omettez cette étape.

## EXEMPLES

9622E-26 est une Schéhérazade. Il y a des options de finition pour cette série, mais pas d'options de cristal ou d'abat-jour. Ceci est indiqué par son numéro de style à 4 chiffres et par un code d'option de finition, dans ce cas (-26) pour French Gold.

3657E-48S est une New Orleans. Ceci est indiqué par son numéro de style à 4 chiffres, suivi du code de finition, dans ce cas (-48) pour Antique Silver, et du code de cristal, dans ce cas (S) pour SWAROVSKI ELEMENTS transparent.

3771E-76GS est une Renaissance. Ceci est indiqué par son numéro de style à 4 chiffres, par un « E » pour le code de câblage et par le code de finition, dans ce cas (-76) pour Heirloom Bronze, et par le code de cristal, dans ce cas (GS) pour Golden Shadow.

6814C-40S est une bougie en cire Olde World. Ceci est indiqué par son numéro de style de 4 chiffres, par un (C) pour l'option de bougie de cire, suivi du code de finition, dans ce cas (-40) pour PolishedSilver, et du code de cristal, dans ce cas (S) pour SWAROVSKI ELEMENTS transparent.

7143ERED est une Diva. Il y a des options d'abat-jour pour cette série, mais pas d'options de finition. Ceci est indiqué par son numéro de style à 4 chiffres, suivi du code d'abat-jour, dans ce cas (RED) pour rouge.

REMARQUES SUR LES FINITIONS  
(VOIR LE RABAT)

Les « Finishes » standard sont nos finitions recommandées ; elles sont disponibles sans supplément de prix. Dans la plupart des cas, nous offrons également une deuxième série de finitions possibles, que nous désignons par Finitions « Special Order ». Pour les lustres avec finitions commandées spécialement, la réalisation et la livraison peuvent prendre un peu plus de temps ; il y a un coût supplémentaire : voir page 74 SVP.

Si vous êtes intéressé par une couleur de finition qui ne figure pas dans les finitions « Finish » ou « Special Order », vous devez contacter le service client pour obtenir un devis personnalisé. Veuillez noter que les finitions ne sont pas toutes disponibles pour tous

les appareils d'éclairage. Les noms de finitions tels que gold, silver, pewter, bronze, etc. sont indiqués à des fins de description uniquement et ne font pas référence à leur composition chimique.

Le travail artisanal de nombreuses finitions Schonbek entraîne des variations naturelles. Par conséquent, les finitions actuelles des produits peuvent légèrement différer des échantillons présentés dans les showrooms, des images de notre catalogue ou de notre site Web.

Les codes de finition de certaines séries peuvent également inclure des accentuations et des décorations dans d'autres finitions. Veuillez-vous référer au catalogue ou contacter notre service client pour toutes questions.

OPTIONS DE CRISTAL  
(VOIR LE RABAT)

**SWAROVSKI® ELEMENTS**  
SWAROVSKI ELEMENTS est la marque d'excellence des éléments de cristal les plus délicats fabriqués par Swarovski. Disponibles en une myriade de couleurs, d'effets, de formes et de tailles, ces éléments constituent une merveilleuse palette qui inspire les créateurs dans les domaines de l'éclairage, de la décoration, de la mode, de la bijouterie et des accessoires. SWAROVSKI ELEMENTS représente le choix des créateurs depuis 1895.

## SPECTRA® CRYSTAL

SPECTRA® CRYSTAL est une ligne qualitative de cristal taillé Swarovski. SPECTRA® CRYSTAL est une marque déposée depuis 1999 qui propose une grande variété de facettings en cristal transparent.

## HERITAGE HANDCUT® CRYSTAL

Le cristal HERITAGE HANDCUT® est taillé à la main en deux étapes sur un fer, puis sur une meule en grès. Ensuite, chaque cristal est poli sur une meule en bois avec poussière de marbre. Le cristal taillé à la main le plus authentique au monde.

## OPTIC HANDCUT

Une innovation Schonbek. Ce cristal exceptionnel taillé à la main, utilisé par le passé sur les seuls appareils optiques et les instruments scientifiques, est remarquablement réfractif.

## GEMCUT® CRYSTAL

Gemcut® est un cristal de première qualité taillé à la machine, dont la clarté et l'absence de défauts vont au-delà des normes de l'industrie. Il se caractérise par son éclat prismatique, sa pureté visuelle, ses facettes nettes et son polissage précis.

## LEGACY CRYSTAL®

Ce cristal provient des régions de fabrication du verre, à Venise et aux alentours. Le cristal de Venise est moulé et poli à la flamme au lieu d'être taillé, ce qui produit une luminosité subtile au lieu d'un éclat. Les décorateurs préfèrent souvent l'aspect antique du cristal de Venise.

## VINTAGE CRYSTAL®

Ce cristal fait penser aux anciens bijoux ou peut être un ancien lustre en cristal qui aurait été découvert dans un grenier. Ses formes nostalgiques incluent de petites perles de fantaisie, de délicates gouttelettes et de minuscules ovales à facettes de style antique. Des myriades de chaînes de perles de fantaisie ou d'octogones ressemblant à des bijoux rappellent des modes oubliées.

## ROCK CRYSTAL

Le cristal de Roche est un quartz naturel prisé par les collectionneurs depuis les temps anciens. Des fissures et brumes merveilleuses, des milliards d'années de formation permettent à chaque cristal d'être unique dans l'univers. Le cristal brut est extrait des mines, et non fabriqué ; il ne peut être produit en série. Des tailleurs de pierres précieuses meulent, taillent et polissent à la main chaque cristal de roche. Le polissage d'un cristal à la perfection peut prendre une semaine.

## REMARQUE SUR LES OPTIONS DE CRISTAL

La longueur totale d'un produit peut varier en raison du choix de cristal ; veuillez contacter le service client si vous souhaitez vérifier la longueur du produit.

## LUSTRES SUR MESURE :

## COMMENT PASSER COMMANDE

Schonbek peut fabriquer la plupart des produits standards en tailles sur mesure. Vous pouvez également passer commande d'un design totalement original. S'il vous plaît contacter le service client pour plus d'informations.

## ÉTAGES

Le nombre d'étages n'est représentatif que des lustres et des appliques murales.

## ACCESSOIRES ÉLECTRIQUES

## ET INFORMATIONS

Demandez à un électricien qualifié de vérifier que la puissance du circuit est correctement calculée pour la consommation maximum en watts du lustre.

## CHAÎNES ET FILS ÉLECTRIQUES

Tous les lustres Schonbek sont munis de chaînes ou de câbles, de fils électriques et de dais en finitions assorties au lustre. Des chaînes, câbles et fils électriques supplémentaires sont disponibles pour un supplément de coût. Contactez le service client pour obtenir des informations et veuillez avoir à portée de main les informations sur votre produit.

## SYMBOLES ET ABBREVIATIONS

## (VOIR LE RABAT)

## PRODUITS ARRÊTÉS

La fabrication des produits indiqués en italiques sera arrêtée. Veuillez vérifier leur disponibilité auprès du service client avant de passer commande.

## ILLUSTRATIONS

Les illustrations sont présentées uniquement aux fins de représentation générale du produit. Pour vérifier l'aspect et le style de celui-ci, veuillez consulter le catalogue correspondant ou contacter le service client.



## ОФОРМЛЕНИЕ ЗАКАЗА С ПОМОЩЬЮ ОСНОВНОГО КАТАЛОГА

### КАК УКАЗЫВАЕТСЯ НОМЕР ИЗДЕЛИЯ?

При оформлении заказа номер изделия указывается следующим образом:

- 1) Запишите основной номер изделия из списка изделий Schonbek® или других каталожных материалов. Этот номер будет состоять из шести-восьми букв и цифр. У светильника любого размера в пределах одной серии предусмотрен свой номер изделия.
- 2) Если вы заказываете вариант, рассчитанный на напряжение 220 В - 240 В, укажите буквенный код «Е»
- 3) Если вы заказываете канделябр для восковых свечей, укажите буквенный код «С». За канделябры для свечей не взимается какая-либо дополнительная наценка.
- 4) Если изделие предлагается в нескольких вариантах отделки, укажите код выбранного вами варианта отделки, отделив его дефисом (-) от предыдущего кода. Если изделие предлагается только в одном варианте отделки, не указывайте код отделки.
- 5) Если изделие предлагается в нескольких вариантах изготовления из различных сортов хрустала, или если предлагаются абжуры нескольких различных расцветок (Diva), дополнительно укажите код выбранного вами варианта хрустала (или расцветки абжура). Если изделие предлагается только в одном варианте изготовления или с абжурами только одной расцветки, не указывайте этот код.

### ПРИМЕРЫ

9622E-26 – изделие серии Scheherazade. В этой серии предлагаются варианты отделки, но не предлагаются варианты хрустала или расцветки абжура. Это изделие определяется четырехзначным номером его стиля, за которым следует код варианта отделки, в данном случае (-48) отделки Antique Silver, и код варианта хрустала, в данном случае код (S) прозрачного хрустала SWAROVSKI ELEMENTS.

3657E-48S – изделие серии New Orleans. Оно определяется четырехзначным номером его стиля, за которым следуют код варианта отделки, в данном случае (-48) отделки Antique Silver, и код варианта хрустала, в данном случае код (S) прозрачного хрустала SWAROVSKI ELEMENTS.

3771E-76GS – изделие серии Renaissance. Оно определяется четырехзначным номером его стиля с буквенным обозначением европейского варианта электропроводки «Е», кодом варианта отделки, в данном случае кодом (-76) отделки Heirloom Bronze, и кодом варианта хрустала, в данном случае кодом (GS) хрустала Golden Shadow.

6814C-40S – подсвечник для восковых свечей Olde World. Это изделие определяется четырехзначным номером его стиля с буквенным обозначением (С) варианта для восковых свечей, за которым следуют код варианта отделки, в данном случае код (-40) отделки Polished Silver, и код варианта хрустала, в данном случае код (S) прозрачного хрустала SWAROVSKI ELEMENTS.

7143ERED – изделие серии Diva. Изделия этой серии предлагаются с абжурами различных расцветок, но только в одном варианте отделки. Это изделие определяется четырехзначным кодом его стиля, за которым следует код расцветки его абжура, в данном случае код (RED) красного абжура.

### ЗАМЕЧАНИЯ О ВАРИАНТАХ ОТДЕЛКИ (ВЫ МОЖЕТЕ НАЙТИ ИНФОРМАЦИЮ ПОД ОТКИДНОЙ СТРАНИЦЕЙ)

Изделия в стандартных рекомендуемых вариантах отделки («Finishes») поставляются без задержки и без наценки. В большинстве случаев мы предлагаем также дополнительный ассортимент вариантов отделки по специальному заказу («Special Order»). Изготовление канделябров и люстр с отделкой по специальному заказу занимает больше времени, и за такие изделия взимается определенная наценка за каждую штуку. Дополнительную информацию найдёте на странице 74.

Если вы заинтересованы в приобретении изделия в варианте отделки, не указанном в списке стандартных вариантов отделки («Finish») или в списке вариантов отделки по специальному заказу («Special Order»), обратитесь в наш отдел обслуживания заказчиков с тем, чтобы получить

ценую квоту на изделие, изготовляемое по индивидуальному заказу. Пожалуйста, учитывайте, что не все осветительные приборы предлагаются во всех вариантах отделки. Наименования вариантов отделки (такие, как gold, silver, pewter, bronze и т. п.) носят исключительно описательный характер и не обозначают химический состав материалов.

Многие варианты отделки изделий фирмы Schonbek требуют приложения ручного труда, в связи с чем возникают естественные изменения. Поэтому фактическая отделка индивидуального изделия может несколько отличаться от отделки образцов, демонстрируемых в выставочных залах, и от отделки изделий, изображенных на иллюстрациях в нашем каталоге или на нашем сетевом сайте.

Коды вариантов отделки изделий некоторых серий могут подразумевать также включение тех или иных световых эффектов или украшений. Если у вас возникнут какие-либо вопросы, пожалуйста, см. пояснения в нашем каталоге или обращайтесь в наш отдел обслуживания заказчиков.

### ОПИСАНИЯ ВАРИАНТОВ ХРУСТАЛЯ (ВЫ МОЖЕТЕ НАЙТИ ИНФОРМАЦИЮ ПОД ОТКИДНОЙ СТРАНИЦЕЙ)

**SWAROVSKI ELEMENTS**  
**SWAROVSKI ELEMENTS** — это бренд высшего класса для великолепных кристалльных элементов, произведенных Swarovski. Представленные во множестве цветов, эффектов, форм и размеров, эти элементы вдохновляют как дизайнеров, работающих со светом и интерьером, так и дизайнеров индустрии моды, ювелирных изделий и аксессуаров. SWAROVSKI ELEMENTS — выбор дизайнеров с 1895 года.

**SPECTRA® CRYSTAL**  
**SPECTRA® CRYSTAL** — это кристаллы Swarovski наилучшего качества, обработанные механическим способом. SPECTRA® CRYSTAL — зарегистрированный товарный знак с 1999 года, под которым предлагаются чистейшие кристаллы наиболее важных видов огранки.

**HERITAGE HANDCUT® CRYSTAL**  
Хрусталь марки HERITAGE HANDCUT® шлифуется вручную в два этапа — сначала на чугунном круге, а затем на круге из песчаника. После этого каждый кристалл полируется на деревянном круге с помощью мраморной пыли. Самый аутентичный в мире хрусталь ручной обработки.

**OPTIC HANDCUT**  
Новинка фирмы Schonbek! Этот хрусталь исключительно тонкой ручной обработки, раньше использовавшийся только в оптическом оборудовании и в научно-исследовательских приборах, отличается выдающейся способностью к преломлению света.

**GEMCUT® CRYSTAL**  
Gemcut® – самый высококачественный хрусталь машинной обработки, по прозрачности и отсутствию дефектов превышающий все промышленные стандарты. Для него характерны радужный блеск, острота ребер между гранями и прецизионная точность полировки.

**LEGACY CRYSTAL®**  
Этот хрусталь поставляется стекловарами из Венеции и окружающих ее областей. Венецианский хрусталь заливается в формы и полируется огнем, а не шлифуется, что придает ему скорее не бросающуюся в глаза способность к светоотдаче, а не яркий блеск. Дизайнеры, проектирующие интерьеры, нередко предпочитают напоминающий о старине венецианский хрусталь.

**VINTAGE CRYSTAL®**  
Этот хрусталь напоминает о драгоценностях, полученных в наследство — или, может быть, о старинной хрустальной люстре, найденной на чердаке. Подвески из этого хрустала вызывают в вызывающих ностальгические ощущения формах — маленькие капризные бусинки, изящные каплевидные подвески, миниатюрные граненые овальные подвески «под старину». Бесчисленные

гирлянды изощренных бусин или напоминающих драгоценные камни восьмиугольных подвесок вызывают воспоминания о давно забытых модах.

**ROCK CRYSTAL**  
**Rock crystal** – горный хрусталь (естественный кристаллический кварц), который высоко ценится коллекционерами еще в далекой древности. Блуждающие трещины и туманности, образовавшиеся за миллиарды лет, делают каждый кристалл единственным в своем роде. Необработанный горный хрусталь добывается, а не изготавливается, и его серийное производство невозможно. Опытные ювелиры шлифуют, режут и полируют каждый кристалл горного хрустала вручную. Искусная полировка одного кристалла может занимать неделю.

**ЗАМЕЧАНИЕ О ВАРИАНТАХ ХРУСТАЛЯ (ВЫ МОЖЕТЕ НАЙТИ ИНФОРМАЦИЮ ПОД ОТКИДНОЙ СТРАНИЦЕЙ)**  
Общая длина изделия может изменяться в зависимости от выбора варианта хрустала; если вы желаете уточнить длину изделия, пожалуйста, обратитесь в отдел обслуживания заказчиков.

### ОБЩИЕ СВЕДЕНИЯ ЛЮСТРЫ ПО ИНДИВИДУАЛЬНОМУ ЗАКАЗУ: ОФОРМЛЕНИЕ ЗАКАЗА

Фирма Schonbek может изготавливать большинство стандартных изделий нестандартных размеров по индивидуальному заказу. Кроме того, вы можете заказать полностью нестандартное изделие оригинального дизайна. Пожалуйста, обратитесь в сервисную службу для получения дополнительной информации.

### ЭЛЕКТРИЧЕСКИЕ ПРИНАДЛЕЖНОСТИ И ИХ ДАННЫЕ

Поручите квалифицированному электрику проверить соответствие напряжения и силы тока в вашей электросети максимальному потреблению мощности вашей люстрой или вашим канделябрами.

### ЦЕПИ И ПРОВОДА

Все люстры и канделябры фирмы Schonbek поставляются с цепями или кабелями, с проводами и пологонами, отделка которых соответствует отделке люстры или канделябра. Дополнительные цепи, кабели и провода поставляются за дополнительную плату. Для того, чтобы узнать, как оформить заказ, приготовьте информацию о вашем изделии и обратитесь в наш отдел обслуживания заказчиков.

### СИМВОЛЫ И СОКРАЩЕНИЯ (ВЫ МОЖЕТЕ НАЙТИ ИНФОРМАЦИЮ ПОД ОТКИДНОЙ СТРАНИЦЕЙ)

**ПРОДУКЦИЯ, СНЯТАЯ С ПРОИЗВОДСТВА**  
Курсивом выделены изделия, производство которых планируется прекратить. Пожалуйста, звоните в отдел обслуживания заказчиков, чтобы проверить доступность этих изделий, прежде чем оформлять заказ.

### ИЛЛЮСТРАЦИИ

Приведенные иллюстрации дают лишь общее представление об изделии. Для того, чтобы получить более точное представление о внешнем виде и стиле изделия, пожалуйста, воспользуйтесь соответствующим каталогом или обратитесь в наш отдел обслуживания заказчиков.

## HINWEISE ZUR BESTELLUNG AUS DEM HAUPTKATALOG

### BILDUNG DER PRODUKTNUMMER

Geben Sie bei der Bestellung bitte die Artikelnummer wie folgt an:

**Schritt 1** Notieren Sie die 4- oder 5-stellige Modellnummer.

**Schritt 2** Bei Bestellung einer 220V-240V-Verkabelung für Europa notieren Sie „E“

**Schritt 3** Bei Bestellung eines Kerzenlüsters notieren Sie „C“. Für einen Kerzenlüster wird kein Aufpreis erhoben.

**Schritt 4** Falls das Produkt in wahlweisen Oberflächenvarianten erhältlich ist, setzen Sie die gewünschte Variante anhand des entsprechenden Oberflächencodes nach einem Bindestrich (-) hinzu. Falls keine wahlweisen Oberflächenvarianten für das Produkt erhältlich sind, überspringen Sie diesen Schritt.

**Schritt 5** Falls das Produkt in wahlweisen Kristallvarianten oder mit Lampenschirmen in verschiedenen Farben (Diva) erhältlich ist, geben Sie die gewünschte Kristall- oder Schirmvariante durch Hinzufügen des entsprechenden Codes an. Falls keine wahlweisen Kristall- oder Schirmvarianten für das Produkt erhältlich sind, überspringen Sie diesen Schritt.

### BEISPIELE

**9622E-26** ist ein Modell Scheherazade. Diese Serie hat Oberflächenvarianten, jedoch keine Kristall- oder Schirmvarianten. Sie wird durch ihre 4-stellige Modellnummer und einen Oberflächencode angegeben, in diesem Fall (-26) für French Gold.

**3657E-48S** ist ein Modell New Orleans. Diese Serie wird durch ihre 4-stellige Modellnummer gefolgt vom Oberflächencode, in diesem Fall (-48) für Antique Silver, gefolgt von einem Kristallcode, in diesem Fall (S) für SWAROVSKI ELEMENTS, Crystal angegeben.

**3771E-76GS** ist ein Modell Renaissance. Diese Serie wird durch ihre 4-stellige Modellnummer, ein „E“ für die Verkabelung und den Oberflächencode, in diesem Fall (-76) für Heirloom Bronze, und den Kristallcode, in diesem Fall (GS) für SWAROVSKI ELEMENTS, Golden Shadow angegeben.

**6814C-40S** ist ein Modell Olde World für Kerzen. Diese Serie wird durch ihre 4-stellige Modellnummer, (C) für die Kerzenvariante, gefolgt vom Oberflächencode, in diesem Fall (-40) für Polished Silver, und den Kristallcode, in diesem Fall (S) für SWAROVSKI ELEMENTS, Crystal angegeben.

**7143ERED** ist ein Modell Diva. Diese Serie hat Schirmvarianten, jedoch keine Oberflächenvarianten. Sie wird durch ihre 4-stellige Modellnummer, gefolgt vom Schirmcode, in diesem Fall (RED) für rot angegeben.

### HINWEISE ZU OBERFLÄCHENAUSFÜHRUNGEN (INFORMATIONEN HIERZU FINDEN SIE IM AUSKLAPPTTEIL)

Standard-„Finishes“ sind unsere empfohlenen Oberflächenausführungen und ohne Aufpreis erhältlich. In den meisten Fällen bieten wir auch eine zweite Gruppe von möglichen Oberflächenausführungen, die wir als „Special Order“-Ausführungen bezeichnen. Lüster in diesen Sonderausführungen können eine etwas längere Fertigungs- und Lieferzeit benötigen und haben einen Aufpreis. Für mehr Informationen sehen Sie Seite 74.

Falls Sie an einer Farbe interessiert sind, die nicht als „Finish“ oder „Special Order“ aufgeführt ist, setzen Sie sich bitte mit unserem Kundenservice in Verbindung. Bitte beachten Sie, dass nicht alle Oberflächenausführungen für alle Produkte erhältlich sind. Oberflächenbezeichnungen wie gold, silver, pewter, bronze, usw. dienen nur zur Beschreibung und beziehen sich nicht auf die chemische Zusammensetzung.

Viele Oberflächenausführungen von Schonbek umfassen Handarbeiten, wodurch natürliche Abweichungen auftreten können. Die tatsächlichen Produktausführungen können daher leicht von den Mustern in unserem Ausstellungskatalog und den Bildern in unserem Katalog oder auf unserer Website abweichen.

Für einige Serien können die Oberflächencodes auch besondere Betonungen und Akzente in anderen Ausführungen beinhalten. Bitte informieren Sie sich anhand des Katalogs oder wenden Sie sich mit Fragen an unseren Kundenservice.

### KRISTALLBESCHREIBUNGEN (INFORMATIONEN HIERZU FINDEN SIE IM AUSKLAPPTTEIL)

#### SWAROVSKI® ELEMENTS

SWAROVSKI ELEMENTS ist die Premiummarke für feinste Kristallelemente aus dem Hause Swarovski. Erhältlich in unzähligen Farben, Effekten, Formen und Größen, bieten SWAROVSKI ELEMENTS eine fabelhafte Palette der Inspiration für Designer in der Beleuchtungsindustrie und Innenarchitektur wie auch in der Welt der Mode, des Schmucks und der Accessoires. SWAROVSKI ELEMENTS werden seit 1895 von Designern gewählt.

#### SPECTRA® CRYSTAL

SPECTRA® CRYSTAL steht für maschinengeschliffenes Kristall von Swarovski und zuverlässige Qualität. SPECTRA® CRYSTAL ist eine seit 1999 eingetragene Marke und bietet die wichtigsten Schlitze in klarem Kristall.

#### HERITAGE HANDCUT® CRYSTAL

Heritage Handcut® Kristall wird von Hand in zwei Stufen an einer Eisen- und anschließend an einer Sandsteinscheibe geschliffen. Danach wird jeder Kristall an einer Holzscheibe mit Marmorstaub poliert. Der authentischste handgefertigte Kristall der Welt.

#### OPTIC HANDCUT

Une innovation Schonbek. Ce cristal exceptionnel Eine Schonbek-Innovation. Dieser außergewöhnlich feine handgeschliffene Kristall, vormals nur in optischen Geräten und wissenschaftlichen Instrumenten verwendet, zeichnet sich durch einen außerordentlichen Brechungsindex auf.

#### GEMCUT® CRYSTAL

Gemcut® ist ein maschinell geschliffener Kristall erster Qualität mit einer Klarheit und Fehlerlosigkeit jenseits der Industriestandards. Er zeichnet sich durch prismatische Brillanz, sichtbare Reinheit, scharfe Facettierung und präzise Politur aus.

#### LEGACY CRYSTAL®

Dieser Kristall stammt aus den Glasmacherregionen in Venedig und seinen umliegenden Regionen. Venezianischer Kristall wird gegossen und feuerpoliert statt geschliffen, was ihm eine subtile Leuchtkraft statt Brillanz verleiht. Innenarchitekten bevorzugen häufig den antiken Flair von venezianischem Kristall.

#### VINTAGE CRYSTAL®

Dieser Kristall erinnert an kostbaren Schmuck oder vielleicht an einen Dachbodenfund eines Kristalllüsters aus vergangenen Tagen. Nostalgische Formen umfassen skurrile kleine Perlen, zierliche Tröpfchen und winzige antik anmutende Ovale. Zahlreiche fantasievolle Perlenketten oder juwelenähnliche Achtecke erinnern an vergessene Moderichtungen.

#### ROCK CRYSTAL

Rock crystal ist ein natürlicher Quarz, der seit Urzeiten von Sammlern geschätzt wird. Wundersame Gesteinsspalten und Nebel, Milliarden von Jahren des Heranwachens machen jeden Kristall einzigartig im Universum. Der Rohkristall wird in Bergwerken abgebaut, nicht von Hand gefertigt. Er lässt sich nicht in Serie produzieren. Erfahrene Edelsteinschleifer schleifen, schneiden und polieren jeden Rock Crystal

von Hand. Das perfekte Polieren eines Kristalls kann bis zu einer Woche dauern.

### HINWEIS ZU KRISTALLOPTIEN (INFORMATIONEN HIERZU FINDEN SIE IM AUSKLAPPTTEIL)

Die Gesamtlänge eines Produkts kann je nach Wahl der Kristallvariante unterschiedlich sein. Bitte wenden Sie sich an unseren Kundendienst, wenn Sie die Produktlänge verifizieren möchten.

### LÜSTER IN SONDERANFERTIGUNGEN: BESTELLWEISE

Schonbek kann die meisten Standardprodukte auch in Sondergrößen herstellen. Sie können auch ein völlig eigenes Design in Auftrag geben. Bitte kontaktieren Sie den Kundenservice für weitere Informationen.

### STUFEN

Die Anzahl der Stufen ist nur bei Lüstern und Wandleuchtern mit Armen von Bedeutung.

### ELEKTRISCHES ZUBEHÖR UND INFORMATIONEN

Lassen Sie von einem gelernten Elektriker überprüfen, ob die vorhandenen Netzleitungen der maximalen Wattzahl des Lüsters entsprechen.

### SYMBOLS UND ABKÜRZUNGEN (INFORMATIONEN HIERZU FINDEN SIE IM AUSKLAPPTTEIL)

#### KETTEN UND DRÄHTE

Alle Schonbek-Lüster werden mit Ketten oder Kabeln, Drähten und Lampenarmaturen in einem Finish geliefert, das dem Lüster entspricht. Zusätzliche Ketten, Kabel und Drähte sind gegen Aufpreis erhältlich. Bitte kontaktieren Sie zwecks Bestellinformationen unseren Kundendienst und haben Sie Ihre Produktinformationen parat.

#### AUSLAUFPRODUKTE

Kursiv geschriebene Produkte werden in absehbarer Zeit nicht mehr als Standardvariante geführt werden. Bitte kontaktieren Sie unseren Kundenservice bezüglich Verfügbarkeit.

#### ABBILDUNGEN

Die dargestellten Abbildungen dienen nur zur allgemeinen Anschauung des Produkts. Um das Aussehen und die Ausführungsform zu verifizieren, schlagen Sie bitte in dem entsprechenden Katalog nach oder kontaktieren Sie unseren Kundenservice.

## COME ORDINARE DAL CATALOGO PRINCIPALE

### COME CREARE IL NUMERO DEL PRODOTTO

Per ordinare, specificare il numero dell'articolo nel modo seguente:

- Punto 1** Scrivere il numero a 4 o 5 cifre per il modello.  
**Punto 2** Se si desidera ordinare un modello con il cablaggio europeo da 220 V - 240 V, scrivere "E"  
**Punto 3** Se si desidera ordinare un lampadario con candele a cera, scrivere "C". Non sono previsti costi aggiuntivi per un lampadario a candele.  
**Punto 4** Se il prodotto presenta diverse opzioni di finitura, specificare quella scelta aggiungendo un trattino (-), seguito dal codice di finitura. Se per il prodotto non sono disponibili diverse opzioni di finitura, ignorare questo passo.  
**Punto 5** Se il prodotto presenta diverse opzioni di cristallo oppure paralumi in diversi colori (Diva), specificare il cristallo o il paralume scelto aggiungendo il relativo codice del cristallo (o del paralume). Se per il prodotto non sono disponibili diverse opzioni di cristallo o di paralume, ignorare questo passo.

### ESEMPI

**9622E-26** è una Scheherazade. Questa serie ha opzioni di finitura, ma non di cristallo o paralume. È contrassegnata dal suo numero a 4 cifre per il modello e da un codice di finitura, in questo caso (-26) per French Gold.

**3657E-48S** è una New Orleans. È contrassegnata dal suo numero a 4 cifre per il modello, seguito dal codice di finitura, in questo caso (-48) per Antique Silver, dal codice del cristallo, in questo caso (S) per SWAROVSKI ELEMENTS trasparente.

**3771E-76GS** è una Renaissance. È contrassegnata dal suo numero a 4 cifre per il modello, dalla "E" per il codice di cablaggio, dal codice di finitura, in questo caso (-76) per Heirloom Bronze e dal codice del cristallo, in questo caso (GS) per Golden Shadow.

**6814C-40S** è un modello con candele a cera Olde World. È contrassegnato dal suo numero a 4 cifre per il modello, (C) per l'opzione candela a cera seguita dal codice di finitura, in questo caso (-40) per Polished Silver e dal codice del cristallo, in questo caso (S), per SWAROVSKI ELEMENTS trasparente.

**7143ERED** è una Diva. Questa serie dispone di diverse opzioni di paralume, ma non di finitura. È contrassegnata dal suo numero a 4 cifre per il modello, seguito dal codice del paralume, in questo caso (RED) per Rosso.

### NOTE SULLE FINITURE

#### (CODICI OPZIONE DI CRISTALLO TROVATO)

"Finishes" Standard sono le finiture che consigliamo e sono disponibili subito senza costi aggiuntivi. Nella maggior parte dei casi, offriamo anche una seconda serie di finiture, indicate come finiture "Special Order". I lampadari con finiture speciali potrebbero richiedere dei tempi di produzione e consegna leggermente maggiori e un supplemento al prezzo.

Se si desidera avere un colore che non è presente in "Finish" o "Special Order", contattare il servizio clienti. Per ulteriori informazioni consultare la pagina 74. Attenzione: non tutte le finiture sono disponibili per tutti i prodotti. I nomi gold, silver, pewter, bronze ecc. hanno esclusivamente scopo descrittivo e non si riferiscono ad alcuna composizione chimica.

Molte finiture Schonbek sono lavorate a mano, questo causa variazioni naturali. Perciò le finiture reali del prodotto possono essere leggermente differenti rispetto ai campioni esposti e alle immagini che si trovano nel nostro catalogo e nel nostro sito web.

I codici di finitura per alcune serie possono includere anche riflessi e accenti di altre finiture. Fare riferimento al catalogo oppure contattare il nostro servizio clienti per eventuali domande.

### DESCRIZIONI DEL CRISTALLO

#### (CODICI OPZIONE DI CRISTALLO TROVATO)

**SWAROVSKI ELEMENTS**  
**SWAROVSKI ELEMENTS** è il marchio di punta degli elementi di cristallo più raffinati prodotti da Swarovski. Disponibili in una miriade di colori, effetti, figure e forme, questi elementi forniscono una gamma favolosa d'ispirazione per i designer nell'industria dell'illuminazione, ed altrettanto per gli architetti di interni, per il mondo della moda, della gioielleria, e degli accessori. **SWAROVSKI ELEMENTS** sono i prodotti di scelta dei progettisti dal 1895.

#### SPECTRA® CRYSTAL

**SPECTRA® CRYSTAL** vuole dire cristallo Swarovski, tagliato a macchina, di qualità affidabile. **SPECTRA® CRYSTAL** è un marchio di fabbrica registrato dal 1999 e offre i tagli i più importanti nel cristallo chiaro.

#### HERITAGE HANDCUT® CRYSTAL

Il cristallo **HERITAGE HANDCUT®** è tagliato a mano in due fasi con una ruota metallica e con una mola arenaria. Ciascun cristallo è quindi lucidato su una ruota in legno con polvere di marmo. Il cristallo lavorato a mano più autentico del mondo.

#### OPTIC HANDCUT

Un'innovazione Schonbek. Questo pregiatissimo cristallo tagliato a mano, nel passato utilizzato solo per apparecchiature ottiche e strumenti scientifici, è notevolmente rifrattivo.

#### GEMCUT® CRYSTAL

**Gemcut®** è un cristallo tagliato a macchina di prima qualità che presenta una chiarezza e perfezione che supera gli standard industriali. È caratterizzato da lucentezza prismatica, purezza visiva, sfaccettature affilate e lucidatura precisa.

#### LEGACY CRYSTAL®

Questo cristallo arriva dalle zone di produzione del vetro di Venezia e dintorni. Il cristallo veneziano non è tagliato, ma modellato e lucidato a fuoco; questo procedimento dà come risultato una delicata luminosità piuttosto che la lucentezza. I designer di interni spesso preferiscono l'aspetto antico del cristallo veneziano.

#### VINTAGE CRYSTAL®

Questo cristallo richiama i gioielli antichi o i lampadari a bracci di cristallo vintage trovati in soffitta. Le forme nostalgiche includono piccole gocce eccentriche, raffinate goccioline e piccoli ovali sfaccettati in stile antico. Le catene su catene delle fantastiche bordature o gli ottagonali a gioiello richiamano mode dimenticate.

#### ROCK CRYSTAL

**Rock crystal** è un quarzo naturale apprezzato dai collezionisti sin dai tempi antichi. Stupende fessure e ombre, miliardi di anni nella formazione, rendono ciascun cristallo unico nell'universo. Il cristallo grezzo viene estratto, non prodotto, e non può essere prodotto in serie. Tagliatori di gemme esperti affilano, tagliano, lucidano a mano ciascun cristallo di rocca. La lucidatura di un cristallo alla perfezione potrebbe

richiedere una settimana.

### NOTA SULLE CRYSTAL OPTIONS

#### (CODICI OPZIONE DI CRISTALLO TROVATO)

La lunghezza complessiva di un prodotto può variare in base alla scelta dell'opzione del cristallo; se si desidera verificare la lunghezza del prodotto, contattare il servizio clienti.

### LAMPADARI PERSONALIZZATI:

#### COME ORDINARE

Schonbek può produrre la maggior parte dei prodotti standard con dimensioni personalizzate. È anche possibile ordinare un design completamente originale. Si prega di contattare il servizio clienti per ulteriori informazioni.

### SERIE

Il numero delle serie è rappresentativo solo dei lampadari a bracci e dei candelabri a muro.

### ACCESSORI ELETTRICI E INFORMAZIONI

Fare verificare ad un elettricista competente che il circuito di alimentazione sia opportunamente calcolato per la potenza massima del lampadario.

### INFORMAZIONI RELATIVE ALLE LAMPADINE

Nota sulle specifiche delle lampadine  
 A60 - E27 Base, B35 - E14 Base, P45 - E19 Base.

### FILI E CAVI

Tutti i lampadari Schonbek sono dotati di catene o cavi, fili e calotte nelle finiture che corrispondono al lampadario. Ulteriori catene, cavi e fili sono disponibili ad un prezzo aggiuntivo. Per informazioni sugli ordini contattare il servizio clienti e tenere a portata di mano le informazioni sul prodotto.

### INFORMAZIONI GENERALI

#### (CODICI OPZIONE DI CRISTALLO TROVATO)

### PRODOTTI FUORI PRODUZIONE

Gli articoli in corsivo sono fuori produzione. Prima di ordinarli verificarne la disponibilità rivolgendosi al servizio clienti.

### ILLUSTRAZIONI

Le illustrazioni sono da intendere esclusivamente come rappresentazione generale del prodotto. Per verificare l'aspetto e lo stile del prodotto consultare il catalogo corrispondente o contattare il servizio clienti.



## HOW TO ORDER GEOMETRIX

### HOW TO CONSTRUCT THE PRODUCT NUMBER

To order, specify item number as follows:

**Step 1** –Write basic product number from Schonbek® product sheet or other catalog materials. This number will be composed of six to eight letters and numbers. Every size fixture within a family has its own product number.

**Step 2** –If you are ordering a 220V-240V wiring product, write “E” after the basic product number - depending on low or line voltage products. If you are ordering SPECTRA® CRYSTAL or SWAROVSKI ELEMENTS as a trim please add a “CE” after the basic product number for the following product lines: Matrix, Vertex®, Dionyx™, Refrax™ & Elements™.

**Step 3** – Add crystal code. All design families except Da Vinci™, Cassini™, and Aleax™ are also available in 48 colored crystal options.

### EXAMPLES

Crystal Option	220-240V
SPECTRA® CRYSTAL (A) * Matrix, Vertex®, Dionyx™, Refrax™ & Elements™	RE3214CEA
SPECTRA® CRYSTAL (A) *Aleax™, Cassini, Da Vinci™	AX1010ES
SWAROVSKI ELEMENTS (S) * Matrix, Vertex®, Dionyx™, Refrax™ & Elements™	MT2209CES
SWAROVSKI ELEMENTS (S) *Aleax™, Cassini, Da Vinci™	CA2525ES
SWAROVSKI ELEMENTS Colored e.g. Golden Shadow (GS)	MC1605EGS

### FINISH

No need to specify finish. All Geometrix designs come in stainless steel or polished chrome.

### CORD LENGTH (low voltage cord sets only)

Unless otherwise noted, all pendants include 72 in (183 cm) of cord. To order 144 in (366 cm) with pendant, add an L to the end of the product number before the color code. For example, MT0303CEAL with 144 in (366 cm) of cord would be MT0303LA. Please add \$105 / €84 to pricing. Note: All cord sets can be shortened on site.

### BULBS ARE INCLUDED

Light bulbs are included with all Geometrix products except Aleax™, Vertex® recessed, and Slices® recessed. Slices® recessed is not available for 220V-240V.

## CÓMO REALIZAR UN PEDIDO DE GEOMETRIX

### CÓMO CONSTRUIR EL NÚMERO DE PRODUCTO

Para realizar un pedido, debe especificar el número de artículo del siguiente modo:

**Paso 1:** Copie el número de producto básico de la hoja de producto de Schonbek® u otros materiales del catálogo. Este número se compone de entre seis a ocho letras y números. Cada tamaño de instalación dentro de una familia tiene su propio número de producto.

**Paso 2:** Si está realizando el pedido de un producto de cableado de 220 V - 240 V, escriba una “E” tras el número de producto básico, dependiendo de si se trata de productos de baja tensión o tensión de línea..

**Paso 3:** Añada el código del cristal. Todas las familias de diseños, excepto Da Vinci™, Cassini™ y Aleax™, están disponibles en 48 opciones de cristal.

### EJEMPLOS

Crystal Option	220-240V
SPECTRA® CRYSTAL (A) * Matrix, Vertex®, Dionyx™, Refrax™ & Elements™	RE3214CEA
SPECTRA® CRYSTAL (A) *Aleax™, Cassini, Da Vinci™	AX1010ES
SWAROVSKI ELEMENTS (S) * Matrix, Vertex®, Dionyx™, Refrax™ & Elements™	MT2209CES
SWAROVSKI ELEMENTS (S) *Aleax™, Cassini, Da Vinci™	CA2525ES
SWAROVSKI ELEMENTS Colored e.g. Golden Shadow (GS)	MC1605EGS

### ACABADO

No es necesario especificar el acabado. Todos los diseños Geometrix tienen un acabado de acero inoxidable cromado pulido.

### LONGITUD DEL CABLE (sólo cables de baja tensión)

A menos que se indique lo contrario, todos los colgantes incluyen un cable de 72 in (183 cm). Para solicitar 144 in (366 cm) con el colgante, debe añadirse una L al final del número de producto antes del código de color. Por ejemplo, MT0303CEAL con 144 in (366 cm) de cable sería MT0303LA. Deben añadirse \$105 / €84 al precio. Nota: Todos los cables se pueden acortar en el lugar.

### LAS BOMBILLAS ESTÁN INCLUIDAS

Las bombillas están incluidas con todos los productos Geometrix excepto Aleax™, Vertex® empotrada y Slices® empotrada. Slices® empotrada no está disponible para 220 V - 240 V.

## COMMENT COMANDER GEOMETRIX

### COMMENT COMPOSER LE NUMERO DU PRODUIT

Pour commander, indiquer le numéro d'article de la manière suivante:

**1ERE ETAPE** Inscrivez le numéro de base du produit Schonbek® indiqué sur la fiche du produit ou sur d'autres catalogues. Ce numéro est composé de six à huit lettres et chiffres. Chaque taille de luminaire d'une même famille possède un propre numéro.

**2EME ETAPE** Si vous commandez un produit pour câblage à 220V-240V, inscrivez “E” après le numéro de base du produit – selon qu'il s'agit d'une basse tension ou d'une tension sectorielle des produits.

**3EME ETAPE** Ajouter le code cristal. Toutes les familles de modèles, à l'exception de Da Vinci™, Cassini™ et Aleax™, sont disponibles en 50 options cristal.

### EXEMPLES

Crystal Option	220-240V
SPECTRA® CRYSTAL (A) * Matrix, Vertex®, Dionyx™, Refrax™ & Elements™	RE3214CEA
SPECTRA® CRYSTAL (A) *Aleax™, Cassini, Da Vinci™	AX1010ES
SWAROVSKI ELEMENTS (S) * Matrix, Vertex®, Dionyx™, Refrax™ & Elements™	MT2209CES
SWAROVSKI ELEMENTS (S) *Aleax™, Cassini, Da Vinci™	CA2525ES
SWAROVSKI ELEMENTS Colored e.g. Golden Shadow (GS)	MC1605EGS

### FINITION

Il n'est pas nécessaire de s'attarder sur la finition. Tous les modèles Geometrix sont chromés polis. Il n'existe pas d'autres options.

### LONGUEUR DU CABLE (que pour les câbles de basse tension)

A moins d'indication contraire, tous les lustres sont livrés avec un câble de 72 in (183 cm). Pour commander 144 in (366 cm) avec le lustre, rajoutez un « L » à la fin du numéro de produit avant le code couleur. Par exemple, MT0303CEAL avec un câble de 144 in (366 cm) sera MT0303LA. Veuillez rajouter \$105 / €84 au prix. Remarque : Tous les câbles peuvent être raccourcis sur place.

### AMPOULES INCLUSES

Les ampoules sont incluses pour tous les produits Geometrix, à l'exception de Aleax™, Vertex encastré et Slices® encastré. Slices® encastré n'est pas disponible en 220V-240V.

**ПОРЯДОК ЗАКАЗА ИЗДЕЛИЙ GEOMETRIX****ПОРЯДОК СОСТАВЛЕНИЯ НОМЕРА ИЗДЕЛИЯ**

Для размещения заказа укажите номер позиции следующим образом:

**ДЕЙСТВИЕ 1** – Запишите основной номер изделия из списка изделий Schonbek® или других материалов каталога. Этот номер будет состоять из шести–восьми букв и цифр. У светильника любого размера в пределах одной серии предусмотрен свой номер изделия.

**ДЕЙСТВИЕ 2** – При заказе изделия с электромонтажом для сети питания 220В-240В, укажите “E” после основного номера изделия, учитывая то, какое это оборудование — низковольтное или с питанием от сети. При заказе SPECTRA® CRYSTAL or SWAROVSKI ELEMENTS как отделки, пожалуйста, укажите “CE” после основного номера следующих продуктовых линеек: Matrix, Vertex, Dionyx, Refrax & Elements.

**ДЕЙСТВИЕ 3** – Припишите код кристалла. Все модельные ряды, кроме Da Vinci™, Cassini™ и Aleax™, доступны в 48 цветовых вариантах кристаллов.

**НИЗКОЕ НАПРЯЖЕНИЕ**

Crystal Option	220-240V
SPECTRA® CRYSTAL (A) * Matrix, Vertex®, Dionyx™, Refrax™ & Elements™	RE3214CEA
SPECTRA® CRYSTAL (A) *Aleax™, Cassini, Da Vinci™	AX1010ES
SWAROVSKI ELEMENTS (S) * Matrix, Vertex®, Dionyx™, Refrax™ & Elements™	MT2209CES
SWAROVSKI ELEMENTS (S) *Aleax™, Cassini, Da Vinci™	CA2525ES
SWAROVSKI ELEMENTS Colored e.g. Golden Shadow (GS)	MC1605EGS

**ПОКРЫТИЕ**

Покрытие указывать не нужно. Все модели Geometrix имеют хромированное покрытие (полировка).

**ДЛИНА ШНУРА (только комплекты для низкого напряжения)**

При отсутствии иных указаний, все подвесные варианты содержат шнур длиной 183 сантиметра. Для заказа длины 366 сантиметров с подвесным вариантом нужно добавить L в конце номера изделия перед цветовым кодом. Например, MT0303CEAL с шнуром длиной 366 сантиметров будет выглядеть так: MT0303LA. К цене нужно добавить \$105 / €84. Примечание: Все комплекты шнуров можно укоротить на месте.

**ЛАМПОЧКИ ВКЛЮЧЕНЫ В КОМПЛЕКТ**

Лампочки включены в комплект всех изделий Geometrix, кроме Aleax™, встраиваемых Vertex и встраиваемых Slices®. Встраиваемый светильник Slice не рассчитан на 220В-240В.

**HINWEISE ZUR BESTELLUNG AUS DEM GEOMETRIX-KATALOG****BILDUNG DER PRODUKTNUMMER**

Geben Sie bei der Bestellung die Produktnummer wie folgt an:

**Schritt 1** – Übertragen Sie die Produktbasissnummer aus dem Schonbek® Produktdatenblatt oder anderen Katalogmaterialien. Diese Nummer besteht aus sechs bis acht Buchstaben und Zahlen. Die Halterungen in den verschiedenen Größen aus einer Familie haben jeweils ihre eigene Produktnummer.

**Schritt 2** – Wenn Sie ein Produkt mit 220-V-Anschluss bestellen möchten, setzen Sie ein “E” hinter die Produktbasissnummer - dies hängt wiederum davon ab, ob Sie Niederspannungs- oder Netzspannungsprodukte bestellen möchten.

**Schritt 3** – Ergänzen Sie den Kristallcode. Alle Designfamilien mit Ausnahme von Da Vinci™, Cassini™ und Aleax™ stehen in 50 Kristalloptionen zur Verfügung.

**BEISPIELE**

Crystal Option	220-240V
SPECTRA® CRYSTAL (A) * Matrix, Vertex®, Dionyx™, Refrax™ & Elements™	RE3214CEA
SPECTRA® CRYSTAL (A) *Aleax™, Cassini, Da Vinci™	AX1010ES
SWAROVSKI ELEMENTS (S) * Matrix, Vertex®, Dionyx™, Refrax™ & Elements™	MT2209CES
SWAROVSKI ELEMENTS (S) *Aleax™, Cassini, Da Vinci™	CA2525ES
SWAROVSKI ELEMENTS Colored e.g. Golden Shadow (GS)	MC1605EGS

**OBERFLÄCHE**

Die Oberfläche muss nicht spezifiziert werden. Die Oberfläche aller Geometrix Designs ist polierter Chrom oder Edelstahl.

**KABELLÄNGE (Nur für Niederspannungskabel-Sets)**

Alle Hängeleuchten sind mit einem Kabel von 72 in (183 cm) ausgestattet. Um eine Hängeleuchte mit einem Kabel von 144 in (366 cm) zu bestellen, ergänzen Sie ein L am Ende der Produktnummer und vor dem Kristallcode. So wird beispielsweise eine MT0303CEAL mit einem Kabel von 144 in (366 cm) wie folgt spezifiziert: MT0303LA. Bitte ergänzen Sie in diesem Fall \$105 / €84 zum Nettopreis. Hinweis: Alle Kabel können vor Ort gekürzt werden.

**LEUCHTMITTEL INBEGRIFFEN**

Bei allen Geometrix Produkten außer Aleax™, der Vertex Einbauleuchte und der Slices® Einbauleuchte sind die Leuchtmittel inbegriffen. Die Slices® Einbauleuchte steht nicht für 220V - 240V zur Verfügung.

**COME ORDINARE GEOMETRIX****COME CREARE IL NUMERO DEL PRODOTTO**

Per effettuare un ordine, occorre indicare il numero di articolo, come indicato di seguito:

1 Annotare il numero di prodotto base indicato nel foglio prodotto Schonbek® o di altri materiali a catalogo. Il numero è composto da una serie di lettere e numeri (da 6 a 8). Per ogni pendente di dimensioni diverse appartenente ad una famiglia è assegnato un suo numero di prodotto.

2 Se si intende ordinare un prodotto da 220 - 240V, scrivere “E” dopo il numero di prodotto base, a seconda che si tratti di prodotti a bassa tensione o tensione di linea. Se si intende ordinare SPECTRA® CRYSTAL o SWAROVSKI ELEMENTS come cristallo, si raccomanda di indicare “CE” dopo il numero di prodotto base per le seguenti linee di prodotti: Matrix, Vertex®, Dionyx™, Refrax™ & Elements™.

3 Aggiungere il codice cristallo. Tutte le famiglie di design, tranne Da Vinci™, Cassini™ e Aleax™, sono disponibili in 48 tipi di cristallo colorato.

**ESEMPI**

Crystal Option	220-240V
SPECTRA® CRYSTAL (A) * Matrix, Vertex®, Dionyx™, Refrax™ & Elements™	RE3214CEA
SPECTRA® CRYSTAL (A) *Aleax™, Cassini, Da Vinci™	AX1010ES
SWAROVSKI ELEMENTS (S) * Matrix, Vertex®, Dionyx™, Refrax™ & Elements™	MT2209CES
SWAROVSKI ELEMENTS (S) *Aleax™, Cassini, Da Vinci™	CA2525ES
SWAROVSKI ELEMENTS Colored e.g. Golden Shadow (GS)	MC1605EGS

**RIFINITURE**

Non è necessario indicare la rifinitura. Tutti i design Geometrix sono forniti con una rifinitura in acciaio inossidabile oppure cromata liscia.




**LUNGHEZZA DEL FILO (SOLO PER I SET A BASSA TENSIONE)**

Salvo altrimenti indicato, tutti i pendenti sono dotati di filo da 182 cm. Per ordinare un pendente con filo da 366 cm, aggiungere una L in coda al numero di prodotto, prima del codice colore. Ad esempio, nel caso del prodotto MT0303CEAL con filo da 366 cm, si avrebbe MT0303LA. Si prega di aggiungere \$105 / €84 al prezzo. Nota: tutti i fili si possono accorcere sul posto.

**LE LAMPADINE SONO INCLUSE**

Le lampadine vengono fornite con tutti i prodotti Geometrix, ad eccezione di Aleax™, Vertex e Slices® in versione incassata. Slices® in versione incassata non è disponibile per 220 - 240V.

## BAGATELLE




No.	☉	REF EUR	☀	Ø / W	TYPE	↕		↔		↔↔		↓		≡		⬆		⬇	
						IN	CM	IN	CM	IN	CM	IN	CM	IN	CM	LBS	KG	LBS	KG
 1243	1239	H	439	1	A55 / 40 Max	9.5	24	8	20	·	·	·	·	·	·	3.5	2	4	2
	1240	H	659	1	A55 / 100 Max	13	33	8	20	10.5	27	·	·	·	·	5	2	7	3
 1240	1241	H	469	1	A55 / 40 Max	9.5	24	8	20	·	·	40	102	142	361	5	2	7	3
	1242	H	599	3	B35 / 25 Max	12	30	10.5	27	·	·	·	·	·	·	8	4	13	6
 1246	1243	H	629	3	B35 / 40 Max	12.5	32	10.5	27	·	·	40	102	130	330	8	4	13	6
	1246	H	1,555	6 +1	B35 / 40 Max T26 / 25 Max	22.5	57	21	53	·	·	40	102	124	315	13	6	25	11
1248	H	2,025	8 +3	B35 / 40 Max T26 / 25 Max	29	74	26.5	67	·	·	40	102	120	305	23	10	37	17	

CRYSTAL: Clear (H)

FINISHES: -22, -23, -48, -76

SPECIAL FINISHES (surcharge +€115): -26, -36, -44, -47, -51, -55, -73, -75, -91





## ARLINGTON

No.	☉	REF EUR	☀	Ø / W	TYPE	↕		↔		↔↔		↓		≡		⬆		⬇	
						IN	CM	IN	CM	IN	CM	IN	CM	IN	CM	LBS	KG	LBS	KG
 1301	1300	H	379	3	B35 / 40 Max	19.5	50	14.5	37	7	18	·	·	·	·	5	2	11	5
	1301	H	319	2	B35 / 40 Max	16	41	14.5	37	6	15	·	·	·	·	5	2	9	4
 1305	1302	H	649	5	B35 / 40 Max	24	61	20.5	52	·	·	40	102	122	310	9	4	19	9
	1303	H	759	6	B35 / 40 Max	28	71	24	61	·	·	40	102	120	305	12	5	21	9
 1310	1305	H	1,195	8	B35 / 40 Max	35.5	90	28	71	·	·	40	102	150	381	16	7	30	14
	1308	H	2,635	15	B35 / 40 Max	48	122	32	81	·	·	40	102	150	381	30	14	62	28
1310	H	5,175	25	B35 / 40 Max	64	163	44.5	113	·	·	84	213	210	533	55	25	116	52	

CRYSTAL: Clear (H)

FINISHES: -40

## CENTURY

















No.	☉	REF EUR	☀	Ø / W	TYPE	↕		↔		↔↔		↓		≡		⬆		⬇	
						IN	CM	IN	CM	IN	CM	IN	CM	IN	CM	LBS	KG	LBS	KG
 1702	1701	H	204	1	B35 / 40 Max	13	33	4.5	11	6	15	·	·	·	·	2	1	4	2
	1702	H	349	2	B35 / 40 Max	14	36	12	30	5.5	14	·	·	·	·	4	2	5	2
 1707	1703	H	399	3	B35 / 40 Max	17.5	44	13	33	6	15	·	·	·	·	4	2	5	2
	1704	H	669	5	B35 / 40 Max	17	43	17	43	·	·	40	102	129	328	9	4	19	9
 1716	1705	H	799	6	B35 / 40 Max	20	51	21	53	·	·	40	102	127	323	14	6	21	9
	1707	H	1,155	8	B35 / 40 Max	21.5	55	24	61	·	·	40	102	125	318	17	8	29	13
 1716	1709	H	1,435	9	B35 / 40 Max	22	56	26	66	·	·	40	102	124	315	18	8	32	14
	1712	H	1,885	12	B35 / 40 Max	29.5	75	30	76	·	·	40	102	153	389	26	12	50	23
1716	1716	H	4,575	20	B35 / 40 Max	54.5	138	37	94	·	·	120	305	197	500	48	22	114	51 (N)
	1718	H	5,155	28	B35 / 40 Max	41	104	42.5	108	·	·	84	213	208	528	60	27	113	51 (N)
1829	H	599	1	B35 / 40 Max	14	36	12.5	32	·	·	40	102	140	356	4	2	8	4	

CRYSTAL: Clear (H)

FINISHES: -20, -40, -211

SPECIAL FINISHES (surcharge +€115): -22, -25, -26, -36, -44, -47, -48, -49, -51, -55, -73, -75, -91










## QUANTUM

	No.	☉	REF EUR	☀	Ø / W	TYPE	↕		↔		↗↘		↓		☰		⬇		☑	
							IN	CM	IN	CM	IN	CM	IN	CM	IN	CM	LBS	KG	LBS	KG
	2120	A	1,165	4	G9 / 40 Max		6	15	8	20	8	20	·	·	·	·	7	3	8	4
		S	1,915																	
		SC	2,165																	
2122	2122	A	1,415	4	G9 / 40 Max		6	15	10	25	10	25	·	·	·	·	9	4	15	7
		S	2,385																	
		SC	2,635																	
2124	2124	A	1,865	4	G9 / 40 Max		6	15	12	30	12	30	·	·	·	·	12	5	18	8
		S	3,105																	
		SC	3,455																	
	2220	A	359	1	T26 / 25 Max		5	13	4.5	11	3.5	9	·	·	·	·	2	1	4	2
		S	629																	
		SC	749																	
2224	2224	A	1,325	6	T26 / 25 Max		5	13	24	61	3.5	9	·	·	·	·	9.5	4	15	7
		S	2,335																	
		SC	2,675																	
2235	2235	A	809	2	T26 / 25 Max		9	23	5.5	14	4.5	11	·	·	·	·	4	2	7	3
		S	1,715																	
		SC	2,035																	
	2236	A	1,225	3	T26 / 25 Max		13	33	5.5	14	4.5	11	·	·	·	·	6	3	10	5
		S	2,505																	
		SC	2,875																	
2247	2247	A	3,555	13	B35 / 40 Max		13	33	12	30	12	30	144	366	144	366	22	10	34	15
		S	7,705																	
		SC	8,995																	
2252	2252	A	1,505	2 +4	B35 / 40 Max P45 / 40 Max		13	33	5.5	14	5.5	14	144	366	144	366	8	4	19	9
		S	2,825																	
		SC	3,275																	
2259	2259	A	2,505	10	B35 / 40 Max		5	13	29.5	75	5.5	14	144	366	144	366	15.5	7	33	15
		S	4,805																	
		SC	5,375																	
	2273	A	4,655	17	B35 / 40 Max		5	13	29.5	75	12	30	144	366	144	366	28	13	43	19
		S	7,395																	
		SC	8,045																	
2274	2274	A	6,705	23	B35 / 40 Max		5	13	39	99	15	38	144	366	144	366	41	18	60	27
		S	9,995																	
		SC	10,725																	

CRYSTAL: Clear (A, S); Colors (SC: GS, SH, ST)
















FINISHES: -401

## VERSAILLES ROCK CRYSTAL

	No.	☉	REF EUR	☀	Ø / W	TYPE	↕		↔		↗↘		↓		☰		⬇		☑	
							IN	CM	IN	CM	IN	CM	IN	CM	IN	CM	LBS	KG	LBS	KG
	2456	R	769	1	B35 / 40 Max		15	38	5.5	14	5.5	14	·	·	·	·	3.5	2	7	3
		R	1,465																	
		R	1,465																	
2461	2461	R	1,485	2	B35 / 40 Max		21.5	55	14	36	8	20	·	·	·	·	7	3	14	6
		R	1,645																	
		R	1,645																	
	2462	R	1,645	3	B35 / 40 Max		22	56	14	36	8	20	·	·	·	·	7	3	14	6
		R	2,585																	
		R	2,585																	
2469	2469	R	2,495	5	B35 / 40 Max		20	51	14.5	37	·	·	40	102	126	320	8	4	17	8
		R	6,235																	
		R	6,235																	
	2470	R	6,235	6	B35 / 40 Max		27	69	22	56	·	·	40	102	132	335	24	11	49	22
		R	9,355																	
		R	9,355																	
2472	2472	R	12,465	12	B35 / 40 Max		38	97	33	84	·	·	84	213	130	330	56	25	92	41
		R	12,465																	
		R	12,465																	



## VERSAILLES ROCK CRYSTAL - continued













	No.		REF EUR		Ø / W	TYPE	↓		↔		↔↔		↓		≡		⬇		⬇	
							IN	CM	IN	CM	IN	CM	IN	CM	IN	CM	LBS	KG	LBS	KG
	2473	R	18,715	15	B35 / 40 Max		44	112	38.5	98	·	·	84	213	130	330	79	36	138	62
	2474	R	27,525	24	B35 / 40 Max		54	137	47	119	·	·	84	213	223	566	102	46	235	106
	2480	R	8,715	9	B35 / 40 Max		38	97	21	53	·	·	120	305	169	429	30	14	67	30
2480	2482	R	15,485	16	B35 / 40 Max		55.5	141	29	74	·	·	126	320	226	574	64	29	167	75
	2484	R	3,125	6	B35 / 40 Max		15.5	39	21	53	·	·	·	·	·	·	13.5	6	25	11
	2485	R	4,985	8	B35 / 40 Max		17.5	44	27	69	·	·	·	·	·	·	22	10	44	20
	2486	R	4,635	6	B35 / 40 Max		29.5	75	22	56	·	·	40	102	145	368	17	8	40	18
	2487	R	6,415	8	B35 / 40 Max		34	86	26.5	67	·	·	40	102	132	335	27	12	50	23
	2490	R	11,215	12	B35 / 40 Max		26.5	67	33	84	·	·	40	102	147	373	42	19	74	33
	2492	R	18,075	18	B35 / 40 Max		28.5	72	40	102	·	·	84	213	152	386	64	29	112	50

CRYSTAL: Clear (R)

FINISHES: -22, -23, -47, -55, -75, -76

SPECIAL FINISHES (surcharge +€115): -11, -26, -36, -44, -48, -51, -73, -91

## CAMELOT







	No.		REF EUR		Ø / W	TYPE	↓		↔		↔↔		↓		≡		⬇		⬇		
							IN	CM	IN	CM	IN	CM	IN	CM	IN	CM	LBS	KG	LBS	KG	
	2610	M	489	2	B35 / 40 Max		7.5	19	11.5	29	5.5	14	·	·	·	·	4	2	6	3	
	2610	2612	M	769	3	B35 / 40 Max		16.5	42	11.5	29	5.5	14	·	·	·	·	6	3	9	4
	2610	2616	M	449	3	B35 / 40 Max		7	18	11	28	·	·	·	·	·	·	4	2	6	3
	2617	M	1,145	4	B35 / 40 Max		10	25	15.5	39	·	·	·	·	·	·	10	5	13	6	
	2619	M	1,485	6	B35 / 40 Max		11	28	19.5	50	·	·	·	·	·	·	11	5	16	7	
	2619	M	2,415	14	B35 / 40 Max		14	36	24	61	·	·	·	·	·	·	28	13	35	16	
	2620	M	4,005	21	B35 / 40 Max		15.5	39	28	71	·	·	·	·	·	·	32	14	58	26	
	2622	M	2,475	17	B35 / 40 Max		26.5	67	24	61	·	·	40	102	122	310	20	9	32	14	
	2622	M	2,285	12	B35 / 40 Max		28	71	19.5	50	·	·	40	102	122	310	16	7	30	14	
	2623	M	3,765	24	B35 / 40 Max		30	76	30	76	·	·	40	102	155	394	28	13	55	25	
	2624	M	3,085	16	B35 / 40 Max		32	81	22.5	57	·	·	40	102	120	305	22	10	36	16	
	2627	M	3,795	22	B35 / 40 Max		36	91	24	61	·	·	40	102	154	391	28	13	53	24	
	2627	M	6,235	36	B35 / 25 Max		37	94	33	84	·	·	80	203	151	384	40	18	77	35	
	2628	M	4,055	31	E14/ 40 Max		40	102	28	71	·	·	80	203	151	384	36	16	72	32	
	2639	M	7,735	47	B35 / 40 Max		41.5	105	36	91	·	·	84	213	148	376	52	23	88	40	
	2639	M	4,645	41	B35 / 40 Max		49.5	126	28	71	·	·	120	305	201	511	50	23	85	38	
	2639	M	10,845	56 +8	B35 / 40 Max P45 / 40 Max		52	132	36	91	·	·	126	320	210	533	66	30	93	42	
	2642	M	9,485	57	B35 / 40 Max		60	152	34	86	·	·	126	320	194	493	66	30	130	59	
	2643	M	15,735	84	B35 / 40 Max		65	165	41.5	105	·	·	126	320	201	511	85	38	171	77	

CRYSTAL: Clear (M)

FINISHES: -20, -40

SPECIAL FINISHES (surcharge +€115): -49

## JUBILEE

No.	🌐	REF EUR	☀️	📏 / W	TYPE	↕		↔		↗↘		⬇		≡		📊			
						IN	CM	IN	CM	IN	CM	IN	CM	IN	CM	LBS	KG	LBS	KG
 2648	2648	M	919	3 +4	B35 / 40 Max P45 / 40 Max	14	36	14	36	·	·	40	102	137	348	9	4	15	7
	2650	M	1,145	9	B35 / 40 Max	16	41	17.5	44	·	·	40	102	135	343	11	5	21	9
 2653	2651	M	1,785	17	B35 / 40 Max	27	69	17.5	44	·	·	80	203	168	427	19	9	32	14
	2652	M	1,485	11 +2	B35 / 40 Max P45 / 40 Max	18	46	20.5	52	·	·	40	102	133	338	18	8	31	14
 2663	2653	M	2,275	21	B35 / 40 Max	32	81	20.5	52	·	·	80	203	163	414	25	11	35	16
	2654	M	1,905	15	B35 / 40 Max	20	51	23.5	60	·	·	40	102	131	333	22	10	38	17
 2670	2657	M	3,925	29 +4	B35 / 40 Max P45 / 40 Max	40	102	27.5	70	·	·	120	305	155	394	41	18	80	36
	2661	M	3,005	17 +8	B35 / 40 Max P45 / 40 Max	44.5	113	17	43	·	·	120	305	151	384	28	13	56	25
 2663	2663	M	4,885	37 +4	B35 / 40 Max P45 / 40 Max	52	132	20	51	·	·	120	305	203	516	42	19	71	32
	2667	M	7,405	57 +6	B35 / 40 Max P45 / 40 Max	70	178	28	71	·	·	126	320	206	523	70	32	125 (N)	56 (N)
 2673	2670	M	819	1 +5	B35 / 40 Max P45 / 40 Max	14	36	14	36	8	20	·	·	·	·	9	4	14	6
	2673	M	619	4	B35 / 40 Max	15	38	11	28	6	15	·	·	·	·	7	3	12	5

CRYSTAL: Clear (M)

FINISHES: -20, -40

## EQUINOXE














No.	🌐	REF EUR	☀️	📏 / W	TYPE	↕		↔		↗↘		⬇		≡		📊			
						IN	CM	IN	CM	IN	CM	IN	CM	IN	CM	LBS	KG	LBS	KG
 2703	2703	M	1,515	5 +1	B35 / 40 Max P45 / 40 Max	13	33	17	43	8.5	22	·	·	·	·	11	5	20	9
	2710	M	1,435	5	P45 / 40 Max	10.5	27	12	30	·	·	40	102	137	348	11	5	21	9
 2712	2711	M	1,955	1 +8	B35 / 40 Max P45 / 40 Max	17	43	12	30	·	·	80	203	170	432	16	7	34	15
	2712	M	2,445	7	B35 / 40 Max	15	38	17	43	·	·	40	102	137	348	19	9	39	18
 2725	2713	M	3,765	13	B35 / 40 Max	24	61	17	43	·	·	80	203	170	432	28	13	53	24
	2714	M	4,325	15	B35 / 40 Max	19	48	22.5	57	·	·	40	102	133	338	32	14	54	24
 2732	2716	M	7,735	31	B35 / 40 Max	23	58	29.5	75	·	·	42	107	165	419	50	23	84	38
	2724	M	5,145	17 +4	B35 / 40 Max P45 / 40 Max	28	71	22.5	57	·	·	80	203	160	406	40	18	71	32
 2734	2725	M	7,735	35	B35 / 40 Max	41.5	105	22.5	57	·	·	84	213	153	389	56	25	113	51
	2726	M	9,485	43 +2	B35 / 40 Max P45 / 40 Max	36	91	29.5	75	·	·	84	213	152	386	66	30	120 (N)	54 (N)
 2734	2727	M	13,555	63	B35 / 40 Max	58	147	29.5	75	·	·	84	213	198	503	100	45	164 (N)	74 (N)
	2731	M	1,335	1 +4	B35 / 25 Max P45 / 25 Max	9.5	24	12	30	·	·	·	·	·	·	10	5	20	9
 2734	2732	M	1,975	9	B35 / 40 Max	10.5	27	17	43	·	·	·	·	·	·	17	8	36	16
	2733	M	3,765	13	B35 / 25 Max	13.5	34	22.5	57	·	·	·	·	·	·	27	12	50	23
	2734	M	6,775	28 +1	B35 / 40 Max P45 / 40 Max	16	41	29.5	75	·	·	·	·	·	·	46	21	85	38

CRYSTAL: Clear (M)

FINISHES: -20, -40

SPECIAL FINISHES (surcharge +€115): -49

## VERSAILLES







No.		REF EUR		Ø / W	TYPE	↓		↔		↔↔		↓		≡		⬇			
						IN	CM	IN	CM	IN	CM	IN	CM	IN	CM	LBS	KG		LBS
2756		H	489	1	B35 / 40 Max	15.5	39	6	15	5.5	14	.	.	.	.	4	2	6	3
		H	899	2	B35 / 40 Max	22.5	57	14	36	4.5	11	.	.	.	.	4	2	12	5
2757		H	899	2	B35 / 40 Max	22.5	57	14	36	4.5	11	.	.	.	.	4	2	12	5
		H	879	2	B35 / 40 Max	22.5	57	15	38	8	20	.	.	.	.	7	3	14	6
2762		H	1,035	3	B35 / 40 Max	22	56	15	38	8	20	.	.	.	.	7	3	16	7
		H	1,595	5	B35 / 40 Max	27	69	17	43	10	25	.	.	.	.	10	5	20	9
2770		H	1,855	5	B35 / 40 Max	19	48	14.5	37	.	.	40	102	126	320	8	4	17	8
		H	3,205	6	B35 / 40 Max	27	69	23.5	60	.	.	40	102	132	335	24	11	49	22
2771		H	4,645	8	B35 / 40 Max	32	81	26.5	67	.	.	40	102	133	338	36	16	61	27
		H	6,775	12	B35 / 40 Max	37	94	32	81	.	.	84	213	130	330	49	22	88	40
2773		H	12,255	15	B35 / 40 Max	44	112	38	97	.	.	84	213	130	330	79	36	141	63
		H	22,155	24	B35 / 40 Max	52	132	45	114	.	.	84	213	223	566	102	46	244	110
2783		H	32,525	40	B35 / 40 Max	72	183	60	152	.	.	126	320	222	564	265	119	489	220
		H	6,105	9	B35 / 40 Max	40	102	21	53	.	.	120	305	169	429	30	14	67	30
2786		H	10,205	16	B35 / 40 Max	57	145	28	71	.	.	126	320	226	574	55	25	112	50
		H	15,485	24	B35 / 40 Max	72	183	36	91	.	.	126	320	167	423	92	41	231	104
2790		H	1,915	6	B35 / 40 Max	16	41	20	51	.	.	.	.	.	.	14	6	43	19
		H	3,205	8	B35 / 40 Max	18	46	26	66	.	.	.	.	.	.	21	9	41	18
2792		H	2,655	6	B35 / 40 Max	31	79	21.5	55	.	.	40	102	145	368	16	7	40	18
		H	4,325	8	B35 / 40 Max	36.5	93	26.5	67	.	.	40	102	132	335	37	17	47	21
2790		H	6,985	12	B35 / 40 Max	26	66	33	84	.	.	40	102	147	373	34	15	70	32
		H	11,665	18	B35 / 40 Max	28	71	40	102	.	.	84	213	152	386	54	24	112	50

CRYSTAL: Clear (H)






FINISHES: -22, -23, -42, -44, -48, -51, -55, -75, -76

SPECIAL FINISHES (surcharge +€115): -11, -34, -47, -65, -82, -91

## STERLING

No.		REF EUR		Ø / W	TYPE	↓		↔		↔↔		↓		≡		⬇			
						IN	CM	IN	CM	IN	CM	IN	CM	IN	CM	LBS	KG		LBS
2990		L	254	1	B35 / 40 Max	15	38	5	13	8	20	.	.	.	.	2	1	5	2
		H	269																
2991		HC	294	2	B35 / 40 Max	16.5	42	15.5	39	6.5	17	.	.	.	.	4	2	10	5
		A	499																
2992		S	379	3	B35 / 40 Max	21	53	15.5	39	7.5	19	.	.	.	.	5	2	11	5
		L	479																
2991		H	449	3	B35 / 40 Max	21	53	15.5	39	7.5	19	.	.	.	.	5	2	11	5
		HC	569																
2992		A	489	3	B35 / 40 Max	21	53	15.5	39	7.5	19	.	.	.	.	5	2	11	5
		S	819																
2992		L	479	3	B35 / 40 Max	21	53	15.5	39	7.5	19	.	.	.	.	5	2	11	5
		H	569																
2991		HC	639	3	B35 / 40 Max	21	53	15.5	39	7.5	19	.	.	.	.	5	2	11	5
		A	599																
2992		S	999	3	B35 / 40 Max	21	53	15.5	39	7.5	19	.	.	.	.	5	2	11	5
		L	479																



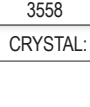
## STERLING - continued

No.	☉	REF EUR	☀	📏 / W	TYPE	↕		↔		↔↔		↓		☰		📊			
						IN	CM	IN	CM	IN	CM	IN	CM	IN	CM	LBS	KG	LBS	KG
 2994	L	889	6	B35 / 40 Max	■	22.5	57	21	53	·	·	40	102	124	315	12	5	23	10
	H	1,065																	
	HC	1,195																	
	A	1,115																	
S	2,285																		
 2995	L	1,255	7	B35 / 40 Max	■	26	66	25	64	·	·	40	102	121	307	16	7	30	14
	H	1,325																	
	HC	1,555																	
	A	1,455																	
S	3,415																		
 2996	L	1,595	9	B35 / 40 Max	■	33	84	27	69	·	·	40	102	152	386	24	11	43	19
	H	1,935																	
	HC	2,175																	
	A	2,095																	
S	4,535																		
 2997	L	1,955	12	B35 / 40 Max	■	38	97	29	74	·	·	40	102	149	378	32	14	51	23
	H	2,535																	
	HC	2,885																	
	A	2,755																	
S	5,625																		
 2998	L	4,165	20	B35 / 40 Max	■	43	109	34	86	·	·	126	320	146	371	54	24	86	39
	H	5,645																	
	HC	6,375																	
	A	6,065																	
S	10,815																		
 2999	L	599	5	B35 / 40 Max	■	18	46	16	41	·	·	40	102	127	323	10	5	17	8
	H	639																	
	HC	689																	
	A	719																	
S	1,435																		

CRYSTAL: Clear (L, H, A, S); Colors (HC: AM, PK)

FINISHES: -20, -40, -211






## RENAISSANCE ROCK WB

No.	☉	REF EUR	☀	📏 / W	TYPE	↕		↔		↔↔		↓		☰		📊			
						IN	CM	IN	CM	IN	CM	IN	CM	IN	CM	LBS	KG	LBS	KG
 3556	R	509	1	B35 / 40 Max	■	15.5	39	6	15	5.5	14	·	·	·	·	3.5	2	6	3
	RC	519																	
	RAM	539																	
 3557	R	939	2	B35 / 40 Max	■	22.5	57	14	36	4.5	11	·	·	·	·	5	2	12	5
	RC	969																	
	RAM	999																	
 3558	R	939	2	B35 / 40 Max	■	22.5	57	14	36	4.5	11	·	·	·	·	5	2	12	5
	RC	969																	
	RAM	999																	















CRYSTAL: Clear (R); Colors (RC: BD, BK, OL, PK, SM; RAM: AM)

FINISHES: -22, -23, -47, -55, -76

## RENAISSANCE ROCK CRYSTAL

No.	☉	REF EUR	☀	📏 / W	TYPE	↕		↔		↔↔		↓		☰		📊			
						IN	CM	IN	CM	IN	CM	IN	CM	IN	CM	LBS	KG	LBS	KG
 3561	R	969	2	B35 / 40 Max	■	22.5	57	15	38	8	20	·	·	·	·	8	4	14	6
	RC	999																	
 3562	R	1,055	3	B35 / 40 Max	■	22	56	15	38	8	20	·	·	·	·	8	4	16	7
	RC	1,075																	
 3563	R	1,695	5	B35 / 40 Max	■	28	71	17	43	10	25	·	·	·	·	11	5	20	9
	RC	1,725																	
 3569	R	1,915	5	B35 / 40 Max	■	19	48	14.5	37	·	·	40	102	126	320	11	5	17	8
	RC	1,945																	
 3570	R	3,715	6	B35 / 40 Max	■	27	69	23.5	60	·	·	40	102	132	335	29	13	50	23
	RC	3,765																	
3571	R	5,015	8	B35 / 40 Max	■	32	81	26.5	67	·	·	40	102	133	338	40	18	67	30
	RC	5,095																	
3572	R	7,845	12	B35 / 40 Max	■	40	102	32	81	·	·	84	213	130	330	58	26	99	45
	RC	8,005																	

## RENAISSANCE ROCK CRYSTAL - continued















No.		REF EUR		Ø / W	TYPE	↕		↔		↔↔		↓		≡		⬆		⬇		
						IN	CM	IN	CM	IN	CM	IN	CM	IN	CM	LBS	KG	LBS	KG	
3582		R	13,295	15	B35 / 40 Max		44	112	38	97	·	·	84	213	130	330	80	36	155	70
		RC	13,485																(N)	(N)
		R	23,965																24	B35 / 40 Max
RC	24,295	(N)	(N)																	
3582		R	6,465	9	B35 / 40 Max		40	102	21	53	·	·	120	305	169	429	33	15	74	33
		RC	6,635																(N)	(N)
3586		R	2,185	6	B35 / 40 Max		16	41	20	51	·	·	·	·	·	·	16	7	43	19
		RC	2,215																(N)	(N)
		R	3,555																8	B35 / 40 Max
RC	3,605	(N)	(N)																	
3586		R	2,845	6	B35 / 40 Max		29	74	21.5	55	·	·	40	102	145	368	22	10	40	18
		RC	2,875																(N)	(N)
3587		R	4,305	8	B35 / 40 Max		35	89	26.5	67	·	·	40	102	132	335	37	17	61	27
		RC	4,385																(N)	(N)
3590		R	7,855	12	B35 / 40 Max		27	69	33	84	·	·	40	102	147	373	40	18	83	37
		RC	8,115																(N)	(N)
		R	13,285																18	B35 / 40 Max
RC	13,535	(N)	(N)																	

CRYSTAL: Clear (R); Colors (RC: AD, BK, OS, PD)

FINISHES: -22, -23, -47, -55, -76

SPECIAL FINISHES (surcharge +€115): -11, -26, -36, -44, -48, -51, -73, -75, -91












## STERLING

No.		REF EUR		Ø / W	TYPE	↕		↔		↔↔		↓		≡		⬆		⬇		
						IN	CM	IN	CM	IN	CM	IN	CM	IN	CM	LBS	KG	LBS	KG	
3601		L	1,955	12	B35 / 40 Max		30	76	29	74	·	·	40	102	120	305	26	12	50	23
		H	2,285																(N)	(N)
		HC	2,575																(N)	(N)
		A	2,445																(N)	(N)
3608		S	5,385	15	B35 / 40 Max		47	119	32	81	·	·	80	203	149	378	40	18	78	35
		L	3,025																(N)	(N)
		H	3,575																(N)	(N)
		HC	4,005																(N)	(N)
3610		A	3,815	25	B35 / 40 Max		61	155	45	114	·	·	84	213	209	531	70	32	138	62
		S	7,115																(N)	(N)
		L	5,965																(N)	(N)
		H	7,035																(N)	(N)
3612		A	7,735	45	B35 / 40 Max		76	193	60	152	·	·	316	160	406	180	81	311	140	
		S	13,375															(N)	(N)	
		L	24,265															(N)	(N)	
		H	24,705															(N)	(N)	
3612		HC	26,865	45	B35 / 40 Max		76	193	60	152	·	·	316	160	406	180	81	311	140	
		A	26,325															(N)	(N)	
3612		S	36,785	45	B35 / 40 Max		76	193	60	152	·	·	316	160	406	180	81	311	140	
		HC	26,865															(N)	(N)	

CRYSTAL: Clear (L, H, A, S); Colors (HC: AM, PK)

FINISHES: -20, -40, -211

## NEW ORLEANS

No.		REF EUR		Ø / W	TYPE	↕		↔		↔↔		↓		≡		⬆		⬇		
						IN	CM	IN	CM	IN	CM	IN	CM	IN	CM	LBS	KG	LBS	KG	
3648		H	659	4	B35 / 40 Max		16.5	42	12	30	·	·	40	102	129	328	4	2	8	4
		S	1,245																(N)	(N)
		SC	1,415																(N)	(N)
3650		H	244	1	B35 / 40 Max		13	33	4.5	11	6	15	·	·	·	·	2	1	3	1
		S	379																(N)	(N)
3651		SC	409	2	B35 / 40 Max		14.5	37	12	30	5.5	14	·	·	·	·	3	1	5	2
		H	429																(N)	(N)
3652		S	789	3	B35 / 40 Max		18.5	47	12	30	6	15	·	·	·	·	4	2	5	2
		SC	889																(N)	(N)
3652		H	499	3	B35 / 40 Max		18.5	47	12	30	6	15	·	·	·	·	4	2	5	2
		S	979																(N)	(N)
3652		SC	1,065	3	B35 / 40 Max		18.5	47	12	30	6	15	·	·	·	·	4	2	5	2
		H	499																(N)	(N)

## NEW ORLEANS - continued

No.	REF EUR	H S SC	7 10 14 14 18 20 24 45	B35 / 40 Max	TYPE	↓		↔		↗↘		↓		≡		⬇		⬇	
						IN	CM	IN	CM	IN	CM	IN	CM	IN	CM	LBS	KG	LBS	KG
3656	H	1,975	7	B35 / 40 Max	■	27	69	24	61	·	·	40	102	122	310	16	7	30	14
	S	4,995																	
	SC	5,675																	
3657	H	2,655	10	B35 / 40 Max	■	31	79	28	71	·	·	40	102	155	394	24	11	48	22
	S	7,495																	
	SC	9,095																	
3658	H	4,995	14	B35 / 40 Max	■	38.5	98	32	81	·	·	80	203	149	378	40	18	81	36
	S	12,925																	
	SC	14,255																	
3659	H	5,995	14	B35 / 40 Max	■	53	135	32	81	·	·	126	320	137	348	50	23	124	56
	S	13,445																	
	SC	16,145																	
3660	H	6,795	18	B35 / 40 Max	■	44	112	36	91	·	·	126	320	146	371	54	24	118	53
	S	16,245																	
	SC	17,975																	
3661	H	7,995	20	B35 / 40 Max	■	56	142	36	91	·	·	126	320	135	343	62	28	149	67
	S	16,505																	
	SC	18,645																	
3662	H	13,245	24	B35 / 40 Max	■	62	157	48	122	·	·	126	320	190	483	110	50	240	108
	S	26,605																	
	SC	31,805																	
3663	H	21,255	45	B35 / 40 Max	■	75	191	60	152	·	·	126	320	191	485	160	72	278	125
	S	40,015																	
	SC	50,025																	

CRYSTAL: Clear (H, S); Colors (SC: GS, SH, TK)

FINISHES: -20, -23, -26, -34, -40, -42, -48, -76, -82, -211

SPECIAL FINISHES (surcharge +€115): -22, -36, -44, -47, -49, -51, -55, -73, -75, -91

## ROMAN EMPIRE













No.	REF EUR	L A S	6 10 12 3 3 4 16 20 28 44 58	P45 / 40 Max	TYPE	↓		↔		↗↘		↓		≡		⬇		⬇	
						IN	CM	IN	CM	IN	CM	IN	CM	IN	CM	LBS	KG	LBS	KG
3702	L	1,225	6	P45 / 40 Max	■	9	23	16.5	42	·	·	·	·	·	·	8	4	14	6
	A	1,465																	
	S	2,095																	
3703	L	1,675	10	B35 / 40 Max	■	12	30	21	53	·	·	·	·	·	·	13	6	21	9
	A	2,335																	
	S	3,415																	
3704	L	2,245	12 +1	B35 / 40 Max P45 / 40 Max	■	14.5	37	26	66	·	·	·	·	·	·	20	9	36	16
	A	3,175																	
	S	5,015																	
3708	L	689	3	P45 / 40 Max	■	8.5	22	15	38	7	18	·	·	·	·	4	2	7	3
	A	819																	
	S	1,325																	
3710	L	1,065	3 +3	B35 / 40 Max P45 / 40 Max	■	20.5	52	15	38	7	18	·	·	·	·	6	3	12	5
	A	1,355																	
	S	2,125																	
3714	L	1,775	4 +6	B35 / 40 Max P45 / 40 Max	■	20.5	52	16.5	42	·	·	40	102	127	323	12	5	18	8
	A	2,395																	
	S	3,415																	
3716	L	2,175	16	B35 / 40 Max	■	26	66	21	53	·	·	40	102	124	315	18	8	30	14
	A	3,325																	
	S	5,305																	
3718	L	3,255	20 +1	B35 / 40 Max P45 / 40 Max	■	31	79	26	66	·	·	40	102	120	305	32	14	48	22
	A	5,275																	
	S	9,295																	
3720	L	5,405	28	B35 / 40 Max	■	38	97	32	81	·	·	42	107	152	386	50	23	80	36
	A	8,715																	
	S	15,655																	
3722	L	8,295	44	B35 / 40 Max	■	49.5	126	40	102	·	·	84	213	144	366	85	38	132	59
	A	15,385																	
	S	29,145																	
3724	L	16,205	58	B35 / 40 Max	■	67	170	51	130	·	·	152	386	148	386	148	67	240	108
	A	23,225																	
	S	37,565																	

CRYSTAL: Clear (L, A, S)

FINISHES: -20, -22, -23, -40, -48

SPECIAL FINISHES (surcharge +€115): -26, -36, -44, -47, -49, -51, -55, -73, -75, -76, -91

## RENAISSANCE

	No.		REF EUR		I/W	TYPE	↕		↔		↔↔		↓		☰		⬇		⬆		
							IN	CM	IN	CM	IN	CM	IN	CM	IN	CM	IN	CM	LBS	KG	LBS
	3756	H	509	1	B35 / 40 Max		15.5	39	6	15	5.5	14	·	·	·	·	3.5	2	6	3	
		S	819				22.5	57	14	36	4.5	11	·	·	·	·	5	2	12	5	
		SC	939																		
	3757	H	899	2	B35 / 40 Max		22.5	57	14	36	4.5	11	·	·	·	·	5	2	12	5	
		S	1,665																		
		SC	1,725																		
	3758	H	899	2	B35 / 40 Max		22.5	57	14	36	4.5	11	·	·	·	·	5	2	12	5	
		S	1,665																		
		SC	1,725																		
	3761	H	899	2	B35 / 40 Max		22.5	57	15	38	8	20	·	·	·	·	8	4	14	6	
		S	1,545																		
		SC	1,665																		
	3762	H	1,075	3	B35 / 40 Max		22	56	15	38	8	20	·	·	·	·	8	4	16	7	
		S	1,805																		
		SC	1,885																		
	3763	H	1,615	5	B35 / 40 Max		28	71	17	43	10	25	·	·	·	·	11	5	20	9	
		S	3,105																		
		SC	3,215																		
	3769	H	1,775	5	B35 / 40 Max		19	48	14.5	37	·	·	40	102	126	320	10	5	17	8	
		S	2,945																		
		SC	3,215																		
	3770	H	3,215	6	B35 / 40 Max		27	69	23.5	60	·	·	40	102	132	335	29	13	52	23	
		S	5,105																		
		SC	5,915																		
	3771	H	4,555	8	B35 / 40 Max		32	81	26.5	67	·	·	40	102	133	338	40	18	67	30	
		S	6,995																		
		SC	8,685																		
	3772	H	6,855	12	B35 / 40 Max		37	94	32	81	·	·	84	213	130	330	60	27	99 <sup>(N)</sup>	45 <sup>(N)</sup>	
		S	10,705																		
		SC	12,355																		
	3773	H	12,405	15	B35 / 40 Max		44	112	38	97	·	·	84	213	130	330	93	42	155 <sup>(N)</sup>	70 <sup>(N)</sup>	
		S	19,225																		
		SC	22,135																		
	3774	H	22,365	24	B35 / 40 Max		52	132	45	114	·	·	84	213	223	566	137	62	263 <sup>(N)</sup>	118 <sup>(N)</sup>	
		S	35,005																		
		SC	39,285																		
	3775	H	28,755	40	B35 / 40 Max		72	183	60	152	·	·	126	320	218	554	265	119	374 <sup>(N)</sup>	168 <sup>(N)</sup>	
		S	45,795																		
		SC	54,445																		
	3780	H	6,075	9	B35 / 40 Max		40	102	21	53	·	·	120	305	169	429	38	17	74	33	
		S	9,955																		
		SC	11,005																		
	3782	H	10,335	16	B35 / 40 Max		57	145	28	71	·	·	126	320	226	574	72	32	136 <sup>(N)</sup>	61 <sup>(N)</sup>	
		S	13,455																		
		SC	18,525																		
	3783	H	18,115	24	B35 / 40 Max		72	183	36	91	·	·	126	320	166	422	124	56	204 <sup>(N)</sup>	92 <sup>(N)</sup>	
		S	28,735																		
		SC	32,275																		
	3784	H	1,915	6	B35 / 40 Max		16	41	20	51	·	·	·	·	·	·	18	8	43	19	
		S	3,215																		
		SC	3,855																		
	3785	H	3,215	8	B35 / 40 Max		18	46	26	66	·	·	·	·	·	·	30	14	46	21	
		S	4,995																		
		SC	5,965																		
	3786	H	2,695	6	B35 / 40 Max		31	79	21.5	55	·	·	40	102	145	368	22	10	40	18	
		S	4,165																		
		SC	4,645																		
	3787	H	4,105	8	B35 / 40 Max		35	89	26.5	67	·	·	40	102	132	335	37	17	61	27	
		S	6,935																		
		SC	7,695																		
	3790	H	7,075	12	B35 / 40 Max		26	66	33	84	·	·	40	102	147	373	50	23	83	37	
		S	12,455																		
		SC	12,975																		
	3792	H	11,755	18	B35 / 40 Max		28	71	40	102	·	·	84	213	152	386	82	37	140 <sup>(N)</sup>	63 <sup>(N)</sup>	
		S	14,695																		
		SC	21,995																		

CRYSTAL: Clear (H, S); Colors (SC: GS, SH, TK)





























FINISHES: -11, -22, -23, -26, -42, -44, -47, -48, -51, -55, -75, -76, -91

SPECIAL FINISHES (surcharge +€115): -36, -73, -82



SCHONBEK EUR € REF EFFECTIVE APRIL 8, 2013



## LA SCALA

No.	☉	REF EUR	☀	🕒 / W	TYPE	↕		↔		↔↔		↓		☰		📦				
						IN	CM	IN	CM	IN	CM	IN	CM	IN	CM	LBS	KG	LBS	KG	
5000		O	319	1	B35 / 40 Max		16	41	4.5	11	8.5	22	·	·	·	·	4.5	2	5	2
		H	349																	
		A	399																	
		S	549																	
5001		O	699	2	B35 / 40 Max		17	43	15	38	6	15	·	·	·	·	6	3	10	5
		H	729																	
		A	879																	
		S	1,305																	
5002		O	889	3	B35 / 40 Max		17	43	15	38	8.5	22	·	·	·	·	7	3	13	6
		H	979																	
		A	1,025																	
		S	1,635																	
5003		O	1,895	5	B35 / 40 Max		27	69	22	56	13.5	34	·	·	·	·	16	7	26	12
		H	1,995																	
		A	2,135																	
		S	3,435																	
5004		O	839	4	B35 / 40 Max		14.5	37	12.5	32	·	·	40	102	131	333	5	2	10	5
		H	859																	
		A	979																	
		S	1,285																	
5005		O	1,865	5	B35 / 40 Max		24	61	17	43	·	·	40	102	123	312	16	7	27	12
		H	2,045																	
		A	2,235																	
		S	3,635																	
5007		O	3,815	8	B35 / 40 Max		34	86	25	64	·	·	80	203	154	391	36	16	56	25
		H	4,335																	
		A	4,595																	
		S	7,355																	
5008		O	5,895	10	B35 / 40 Max		38	97	28	71	·	·	126	320	150	381	50	23	81	36
		H	6,405																	
		A	6,975																	
		S	10,955																	
5009		O	5,475	12	B35 / 40 Max		39	99	25	64	·	·	120	305	154	391	45	20	69	31
		H	6,145																	
		A	6,475																	
		S	10,655																	
5010		O	7,355	15	B35 / 40 Max		45	114	28	71	·	·	126	320	151	384	58	26	88	40
		H	7,655																	
		A	8,695																	
		S	13,365																	
5011		O	8,215	12	B35 / 40 Max		41	104	33	84	·	·	84	213	148	376	80	36	103	46
		H	9,015																	
		A	9,945																	
		S	15,055																	
5012		O	11,805	25	B35 / 40 Max		53	135	35	89	·	·	126	320	210	533	106	48	131	59
		H	13,645																	
		A	14,575																	
		S	20,565																	
5013		O	13,065	24	B35 / 40 Max		48	122	46	117	·	·	126	320	142	361	102	46	165	74
		H	15,025																	
		A	16,585																	
		S	26,725																	
5014		O	13,975	27	B35 / 40 Max		54	137	48.5	123	·	·	126	320	198	503	142	64	191	86
		H	14,725																	
		A	20,315																	
		S	29,645																	
		SC	34,825																	

## LA SCALA - continued










No.	☉	REF EUR	☀	∅/W	TYPE	↕		↔		↗↘		↓		≡		LBS KG	LBS KG			
						IN	CM	IN	CM	IN	CM	IN	CM	IN	CM					
5016		O	18,025	45	B35 / 40 Max		72	183	49	124	·	·	126	320	197	500	152	68	274	123
		H	19,405																	
		A	26,195																	
		S	40,785																	
		SC	46,745																	

CRYSTAL: Clear (O, H, A, S); Colors (SC: GS, SH, TK)

FINISHES: -22, -23, -27, -44, -48, -55, -59, -74, -75, -76

SPECIAL FINISHES (surcharge +€115): -26, -47, -49, -80, -83, -84, -86, -87, -89

## DORCHESTER








No.	☉	REF EUR	☀	∅/W	TYPE	↕		↔		↗↘		↓		≡		LBS KG	LBS KG			
						IN	CM	IN	CM	IN	CM	IN	CM	IN	CM					
5017		H	369	1	B35 / 40 Max		12	30	4.5	11	9.5	24	·	·	·	·	3	1	5	2
5018		H	1,035	3	B35 / 40 Max		11	28	16	41	9.5	24	·	·	·	·	7	3	13	6
5020		H	2,885	6	B35 / 40 Max		27	69	26	66	·	·	40	102	120	305	28	13	46	21
5022		H	4,055	8	B35 / 40 Max		34	86	28	71	·	·	80	203	153	389	37	17	66	30
5024		H	8,515	15	B35 / 40 Max		41	104	30	76	·	·	84	213	154	391	59	27	91	41
5029		H	2,015	5	B35 / 40 Max		22.5	57	24	61	14.5	37	·	·	·	·	19	9	30	14

CRYSTAL: Clear (H)

FINISHES: -22, -23, -27, -44, -48, -59, -74, -75

SPECIAL FINISHES (surcharge +€115): -26, -47, -49, -76, -80, -83, -84, -86, -87, -89









## FAIRFAX

No.	☉	REF EUR	☀	∅/W	TYPE	↕		↔		↗↘		↓		≡		LBS KG	LBS KG			
						IN	CM	IN	CM	IN	CM	IN	CM	IN	CM					
5032		H	2,585	8	B35 / 40 Max		30	76	24	61	·	·	40	102	120	305	30	14	48	22
5033		H	3,795	10	B35 / 40 Max		33	84	28	71	·	·	40	102	154	391	37	17	60	27
5034		H	4,885	14	B35 / 40 Max		40	102	32	81	·	·	40	102	148	376	48	22	103	46
5035		H	319	1	B35 / 40 Max		12.5	32	5	13	8	20	·	·	·	·	2.5	1	3	1
5036		H	579	2	B35 / 40 Max		12	30	13	33	8	20	·	·	·	·	5	2	10	5



CRYSTAL: Clear (H)

FINISHES: -40

## LA SCALA

No.	☉	REF EUR	☀	∅/W	TYPE	↕		↔		↗↘		↓		≡		LBS KG	LBS KG			
						IN	CM	IN	CM	IN	CM	IN	CM	IN	CM					
5069		O	349	1	B35 / 40 Max		16	41	5	13	8	20	·	·	·	·	3	1	5	2
		H	399																	
		A	429																	
		S	649																	
5070		O	589	2	B35 / 40 Max		16.5	42	11.5	29	6.5	17	·	·	·	·	4.5	2	7	3
		H	659																	
		A	699																	
		S	1,105																	
5071		O	859	3	B35 / 40 Max		17	43	11.5	29	7.5	19	·	·	·	·	5	2	8	4
		H	949																	
		A	979																	
		S	1,595																	
5072		O	2,235	6	B35 / 40 Max		25	64	23	58	·	·	80	203	123	312	20	9	35	16
		H	2,285																	
		A	2,705																	
		S	4,265																	
		SC	5,015																	

## LA SCALA - continued




No.	☉	REF EUR	☀	⊙ / W	TYPE	↕		↔		↗↘		↓		☰		⚖		📦		
						IN	CM	IN	CM	IN	CM	IN	CM	IN	CM	LBS	KG	LBS	KG	
	5073	O	3,725	8	B35 / 40 Max	■ ■	28.5	72	25	64	·	·	80	203	157	399	27	12	46	21
		H	4,365																	
		A	4,515																	
		S	6,105																	
5073	5074	O	4,365	10	B35 / 40 Max	■ ■	29.5	75	28	71	·	·	120	305	156	396	35	16	56	25
		H	4,915																	
		A	5,425																	
		S	8,435																	
	5075	O	5,475	15	B35 / 40 Max	■ ■	32	81	28	71	·	·	120	305	161	409	44	20	77	35
		H	5,995																	
		A	7,205																	
		S	10,975																	
SC	13,115																			

CRYSTAL: Clear (O, H, A, S); Colors (SC: GS, SH, TK)

FINISHES: -22, -23, -27, -44, -48, -55, -59, -74, -75, -76

SPECIAL FINISHES (surcharge +€115): -26, -47, -49, -80, -83, -84, -86, -87, -89

## LA SCALA EMPIRE

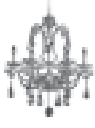
No.	☉	REF EUR	☀	⊙ / W	TYPE	↕		↔		↗↘		↓		☰		⚖		📦		
						IN	CM	IN	CM	IN	CM	IN	CM	IN	CM	LBS	KG	LBS	KG	
	5076	O	2,345	6 +2	B35 / 40 Max P45 / 40 Max	■ ■	28	71	21	53	·	·	40	102	120	305	16	7	31	14
		H	2,475																	
		A	2,615																	
		S	4,365																	
5076	5077	O	2,655	9	B35 / 40 Max	■ ■	30	76	23.5	60	·	·	40	102	155	394	21	9	37	17
		H	2,985																	
		A	3,385																	
		S	5,025																	
	5078	O	3,835	8 +2	B35 / 40 Max P45 / 40 Max	■ ■	35	89	25.5	65	·	·	40	102	152	386	30	14	48	22
		H	4,235																	
		A	4,595																	
		S	7,405																	
5078	5080	O	5,525	15	B35 / 40 Max	■ ■	40.5	103	30	76	·	·	120	305	149	378	40	18	74	33
		H	6,145																	
		A	6,775																	
		S	10,925																	
	5082	O	9,545	22	B35 / 40 Max	■ ■	67	170	38	97	·	·	126	320	198	503	80	36	159	72
		H	10,225																	
		A	12,315																	
		S	18,605																	
5090	5090	O	5,925	11	B35 / 40 Max	■ ■	48	122	25.5	65	·	·	120	305	206	523	34	15	70	32
		H	6,675																	
		A	6,825																	
		S	10,925																	
SC	13,065																			

CRYSTAL: Clear (O, H, A, S); Colors (SC: GS, SH, TK)

FINISHES: -22, -23, -27, -44, -48, -55, -59, -74, -75, -76

SPECIAL FINISHES (surcharge +€115): -26, -47, -49, -80, -83, -84, -86, -87, -89

## CADENCE







No.	☉	REF EUR	☀	⊙ / W	TYPE	↕		↔		↗↘		↓		☰		⚖		📦																																					
						IN	CM	IN	CM	IN	CM	IN	CM	IN	CM	LBS	KG	LBS	KG																																				
	5331	SC	2,365	2	B35 / 40 Max	■	21	53	14	36	10	25	·	·	·	·	6	3	16	7																																			
		5332	SC																		7,035	5	B35 / 40 Max	■ ■	27.5	70	23	58	·	·	40	102	122	310	23	10	42	19																	
		5333	SC																		7,595																		6	B35 / 40 Max	■ ■	30.5	77	25	64	·	·	40	102	120	305	33	15	50	23
		5335	SC																		14,815																																		

CRYSTAL: Colors (SC: GS, SH)

FINISHES: -40, -49

SPECIAL FINISHES (surcharge +€115): -20

## LA SCALA



No.	☉	REF EUR	☀	∅ / W	TYPE	↕		↔		↗↘		↓		☰		⬆		LBS KG	LBS KG	
						IN	CM	IN	CM	IN	CM	IN	CM	IN	CM	LBS	KG			
5343		O	959	3	B35 / 40 Max		16.5	42	12.5	32	·	·	40	102	129	328	7	3	11	5
		H	939																	
		A	1,035																	
		S	1,285																	
5344		O	1,035	4	B35 / 40 Max		18	46	14.5	37	·	·	40	102	128	325	8	4	14	6
		H	1,135																	
		A	1,215																	
		S	1,865																	
5345		O	1,345	5	B35 / 40 Max		20.5	52	18	46	·	·	40	102	126	320	11	5	15	7
		H	1,455																	
		A	1,625																	
		S	2,435																	
		SC	2,835																	

CRYSTAL: Clear (O, H, A, S); Colors (SC: GS, SH, TK)

FINISHES: -22, -23, -27, -44, -48, -55, -59, -74, -75, -76

SPECIAL FINISHES (surcharge +€115): -26, -47, -49, -80, -83, -84, -86, -87, -89

## LA SCALA ROCK CRYSTAL

No.	☉	REF EUR	☀	∅ / W	TYPE	↕		↔		↗↘		↓		☰		⬆		LBS KG	LBS KG	
						IN	CM	IN	CM	IN	CM	IN	CM	IN	CM	LBS	KG			
5401		R	719	1	B35 / 40 Max		16	41	4.5	11	8.5	22	·	·	·	·	3	1	5	2
		R	1,235																	
		R	1,565																	
		R	3,415																	
5407		R	3,605	5	B35 / 40 Max		25.5	65	17	43	·	·	40	102	123	312	12	5	23	10
		R	7,555																	
		R	10,075																	
		R	9,795																	
5411		R	12,595	15	B35 / 40 Max		43	109	28	71	·	·	120	305	150	381	42	19	66	30
		R	16,305																	
		R	25,155																	
		R	27,125																	
5413		R	1,465	3	B35 / 40 Max		16.5	42	12	30	·	·	40	102	129	328	7	3	11	5
		R	1,985																	
		R	2,515																	
		R	789																	
5472		R	789	1	B35 / 40 Max		16	41	5	13	7.5	19	·	·	·	·	3	1	5	2
		R	1,275																	
		R	1,575																	
		R	4,685																	
5474		R	6,595	8	B35 / 40 Max		28	71	25	64	·	·	80	203	157	399	30	14	60	27
		R	10,075																	
		R	10,075																	
		R	10,075																	
		R	10,075	10	B35 / 40 Max		29.5	75	27.5	70	·	·	120	305	156	396	38	17	65	29

CRYSTAL: Clear (R)

FINISHES: -22, -23, -27, -47, -48, -74, -75, -76

SPECIAL FINISHES (surcharge +€115): -26, -44, -49, -59, -80, -83, -84, -86, -87, -89





## HAMILTON ROCK CRYSTAL

	No.	☉	REF EUR	☀	⊙ / W	TYPE	↕		↔		↗↘		⌵		≡		⚖		📦	
							IN	CM	IN	CM	IN	CM	IN	CM	IN	CM	LBS	KG	LBS	KG
	5501	R RC RAM	429 639 989	1	B35 / 40 Max	■	17	43	5	13	7.5	19	·	·	·	·	3	1	5	2
	5502	R RC RAM	759 1,075 1,455	2	B35 / 40 Max	■	20.5	52	14.5	37	6.5	17	·	·	·	·	7	3	13	6
	5503	R RC RAM	1,075 1,665 2,555	3	B35 / 40 Max	■	23	58	14.5	37	7.5	19	·	·	·	·	8	4	15	7
	5505	R RC RAM	4,025 5,725 6,525	6	B35 / 40 Max	■	33.5	85	22	56	·	·	40	102	153	389	26	12	46	21
	5506	R RC RAM	4,105 5,995 7,745	7	B35 / 40 Max	■	37.5	95	26	66	·	·	40	102	149	378	32	14	67	30
	5507	R RC RAM	5,745 8,065 10,445	8	B35 / 40 Max	■	43	109	29	74	·	·	40	102	146	371	38	17	67	30
	5508	R RC RAM	7,565 10,445 14,575	12	B35 / 40 Max	■	44	112	30	76	·	·	40	102	144	366	48	22	84	38
	5510	R RAM	18,785 32,125	20	B35 / 40 Max	■	68	173	48	122	·	·	128	325	184	467	108	49	175 (N)	79 (N)
	5535	R RC RAM	3,205 4,565 6,525	6	B35 / 40 Max	■	29.5	75	22	56	·	·	40	102	157	399	22	10	47	21
	5536	R RC RAM	3,755 5,375 6,715	7	B35 / 40 Max	■	31.5	80	24	61	·	·	40	102	155	394	27	12	51	23
	5537	R RC RAM	5,105 6,875 9,495	8	B35 / 40 Max	■	35	89	28	71	·	·	40	102	152	386	33	15	55	25

CRYSTAL: Clear (R); Colors (RC: BK; RAM: AM)

FINISHES: -40, -55

## MARIA THERESA




























	No.	☉	REF EUR	☀	⊙ / W	TYPE	↕		↔		↗↘		⌵		≡		⚖		📦	
							IN	CM	IN	CM	IN	CM	IN	CM	IN	CM	LBS	KG	LBS	KG
	5600	H	749	1	B35 / 40 Max	■	16.5	42	5.5	14	8	20	·	·	·	·	2.5	1	6	3
	5601	H	1,075	2	B35 / 40 Max	■	18	46	13.5	34	7.5	19	·	·	·	·	6	3	9	4
	5602	H	1,275	3	B35 / 40 Max	■	17	43	16	41	9	23	·	·	·	·	6	3	10	5
	5606	H	4,325	6	B35 / 40 Max	■	29	74	22.5	57	·	·	40	102	131	333	23	10	47	21
	5607	H	4,885	7 +1	B35 / 40 Max T26 / 25 Max	■	33.5	85	26.5	67	·	·	40	102	131	333	32	14	62	28
	5609	H	6,775	9 +1	B35 / 40 Max T26 / 25 Max	■	37.5	95	31.5	80	·	·	80	203	131	333	45	20	91 (N)	41 (N)
	5615	H	12,345	15 +1	B35 / 40 Max T26 / 25 Max	■	44	112	36	91	·	·	126	320	166	422	68	31	123 (N)	55 (N)
	5620	H	6,775	9 +1	B35 / 40 Max T26 / 25 Max	■	45.5	116	25.5	65	·	·	120	305	167	424	40	18	91	41
	5622	H	13,505	16 +1	B35 / 40 Max T26 / 25 Max	■	62	157	33	84	·	·	126	320	226	574	70	32	126 (N)	57 (N)
	5625	H	4,325	7	B35 / 40 Max	■	21.5	55	26	66	·	·	80	203	134	340	24	11	48	22
	5626	H	6,775	9 +1	B35 / 40 Max T26 / 25 Max	■	28	71	30.5	77	·	·	80	203	131	333	36	16	71	32

CRYSTAL: Clear (H)

FINISHES: -26, -44, -48

SPECIAL FINISHES (surcharge +€115): -22, -23, -36, -47, -51, -55, -73, -75, -76, -91

## MILANO

	No.		REF EUR		I/W	TYPE	↓		↔		↔↔		↓		☰		⬇			
							IN	CM	IN	CM	IN	CM	IN	CM	IN	CM	LBS	KG		LBS
	5630	NONE	639	2	B35 / 25 Max		6	15	10	25	.	.	.	.	.	.	10	5	17	8
	5631	NONE	769	3	B35 / 25 Max		6	15	12	30	.	.	.	.	.	.	17	8	24	11
	5632	NONE	1,015	4	B35 / 25 Max		8	20	16	41	.	.	.	.	.	.	30	14	53	24
	5633	O A S SC	1,045 1,065 1,165 1,215	2	B35 / 25 Max		8	20	16.5	42	.	.	.	.	.	.	11	5	19	9
	5634	O A S SC	1,305 1,355 1,495 1,645	3	B35 / 25 Max		8.5	22	18.5	47	.	.	.	.	.	.	16.5	7	35	16
	5635	O A S SC	1,595 1,655 1,865 2,025	4	B35 / 25 Max		10	25	22.5	57	.	.	.	.	.	.	32.5	15	53	24
	5637	O A S SC	1,065 1,085 1,165 1,195	2	B35 / 40 Max		15	38	10	25	.	.	40	102	130	330	8	4	13	6
	5638	O A S SC	1,255 1,275 1,335 1,395	3	B35 / 40 Max		16	41	12	30	.	.	40	102	129	328	13	6	22	10
	5639	O A S SC	1,525 1,555 1,615 1,665	4	B35 / 40 Max		21	53	16	41	.	.	40	102	126	320	21	9	34	15
	5641	O A S SC	349 399 489 549	1	B35 / 40 Max		13.5	34	5	13	7	18	.	.	.	.	1	0.5	4	2
	5642	O A S SC	669 719 889 969	2	B35 / 40 Max		15.5	39	13.5	34	7.5	19	.	.	.	.	3	1	6	3
	5643	O A S SC	959 1,045 1,245 1,365	3	B35 / 40 Max		15	38	13	33	8.5	22	.	.	.	.	3	1	7	3
	5644	O A S SC	1,065 1,095 1,145 1,195	2	B35 / 40 Max		12	30	10	25	.	.	.	.	.	.	6	3	13	6
	5645	O A S SC	1,255 1,275 1,335 1,395	3	B35 / 40 Max		14	36	12	30	.	.	.	.	.	.	12	5	22	10
	5646	O A S SC	1,495 1,525 1,595 1,635	4	B35 / 40 Max		17	43	16	41	.	.	.	.	.	.	20	9	33	15
	5648	O A S SC	1,305 1,355 1,515 1,615	2	B35 / 40 Max		13.5	34	16.5	42	.	.	.	.	.	.	8	4	18	8
	5649	O A S SC	1,495 1,575 1,735 1,815	3	B35 / 40 Max		16	41	18.5	47	.	.	.	.	.	.	13	6	26	12
	5650	O A S SC	1,845 1,895 2,165 2,325	4	B35 / 40 Max		19.5	50	22.5	57	.	.	.	.	.	.	25	11	39	18

## MILANO - continued

No.	☉	REF EUR	☀	🕒 / W	TYPE	↕		↔		↔↔		↓		☰		📊			
						IN	CM	IN	CM	IN	CM	IN	CM	IN	CM	LBS	KG	LBS	KG
5651	O	1,305	2	B35 / 40 Max	☐	17	43	16.5	42	·	·	40	102	130	330	10	5	22	10
	A	1,355																	
	S	1,495																	
5652	O	1,495	3	B35 / 40 Max	☐	18	46	18.5	47	·	·	40	102	130	330	14	6	28	13
	A	1,575																	
	S	1,735																	
5653	O	1,845	4	B35 / 40 Max	☐	23	58	22.5	57	·	·	40	102	126	320	26	12	43	19
	A	1,895																	
	S	2,165																	
5654	O	849	4	B35 / 40 Max	☐	13.5	34	11.5	29	·	·	·	·	·	·	4	2	8	4
	A	959																	
	S	1,145																	
5655	O	1,495	5	B35 / 40 Max	☐	15.5	39	16	41	·	·	·	·	·	·	6	3	12	5
	A	1,605																	
	S	1,835																	
5656	O	1,915	6	B35 / 40 Max	☐	16.5	42	17	43	·	·	·	·	·	·	7	3	13	6
	A	2,135																	
	S	2,445																	
5657	O	2,305	7	B35 / 40 Max	☐	18.5	47	24	61	·	·	·	·	·	·	12	5	23	10
	A	2,555																	
	S	3,075																	
5660	O	729	4	B35 / 40 Max	☐	13	33	12	30	·	·	40	102	130	330	3	1	7	3
	A	879																	
	S	999																	
5662	O	1,145	5	B35 / 40 Max	☐	14	36	13.5	34	·	·	40	102	130	330	4	2	9	4
	A	1,165																	
	S	1,305																	
5665	O	1,245	5	B35 / 40 Max	☐	19	48	13	33	·	·	40	102	124	315	5	2	10	5
	A	1,325																	
	S	1,555																	
5672	O	2,555	9	B35 / 40 Max	☐	24.5	62	18	46	·	·	40	102	122	310	10	5	19	9
	A	2,925																	
	S	3,495																	
5674	O	1,755	5	B35 / 40 Max	☐	21.5	55	16	41	·	·	40	102	124	315	7	3	17	8
	A	1,965																	
	S	2,465																	
5675	O	2,135	5	B35 / 40 Max	☐	21.5	55	18	46	·	·	40	102	124	315	10	5	23	10
	A	2,435																	
	S	3,075																	
5676	O	2,695	6	B35 / 40 Max	☐	26.5	67	24	61	·	·	40	102	120	305	15	7	34	15
	A	3,115																	
	S	3,635																	
5677	O	3,775	7	B35 / 40 Max	☐	28.5	72	27	69	·	·	40	102	120	305	20	9	38	17
	A	4,295																	
	S	5,655																	
5679	O	4,885	9	B35 / 40 Max	☐	31	79	30	76	·	·	40	102	153	389	30	14	58	26
	A	5,375																	
	S	7,745																	
5682	O	6,775	12	B35 / 40 Max	☐	33.5	85	32.5	83	·	·	40	102	121	307	31	14	41	18
	A	7,405																	
	S	10,075																	
	SC	10,845																	



## MILANO - continued





No.	REF EUR	TYPE	IN	CM	IN	CM	IN	CM	IN	CM	IN	CM	LBS	KG	LBS	KG	
																	IN
 5683	O	7,405	B35 / 40 Max	40	102	31	79	·	·	40	102	146	371	32	14	64	29
	A	8,045															
	S	11,215															
	SC	12,325															
 5685	O	8,175	B35 / 40 Max	38	97	38.5	98	·	·	42	107	159	404	52	23	94	42
	A	8,975															
	S	12,975															
	SC	14,965															
 5686	O	9,585	B35 / 40 Max	48.5	123	39	99	·	·	84	213	145	368	70	32	108	49
	A	10,875															
	S	16,445															
	SC	19,025															
 5688	O	19,175	B35 / 40 Max	68	173	50	127	·	·	126	320	141	358	133	60	246	111
	A	21,855															
	S	32,415															
	SC	35,415															
 5690	O	2,105	B35 / 40 Max	22	56	21	53	·	·	40	102	125	318	12	5	26	12
	A	2,155															
	S	2,595															
	SC	2,715															
 5691	O	2,505	B35 / 40 Max	27	69	23	58	·	·	40	102	120	305	18	8	33	15
	A	2,555															
	S	3,105															
	SC	3,545															
 5692	O	2,955	B35 / 40 Max	31	79	27	69	·	·	40	102	153	389	32	14	54	24
	A	3,285															
	S	3,965															
	SC	4,535															
 5693	O	3,565	B35 / 40 Max	36	91	30	76	·	·	80	203	148	376	37	17	79	36
	A	3,965															
	S	5,185															
	SC	5,875															
5694	O	4,415	B35 / 40 Max	43	109	31	79	·	·	80	203	153	389	49	22	89	40
	A	4,865															
	S	6,335															
	SC	7,315															

CRYSTAL: Clear (O, A, S); Colors (SC: GS, SH, TK)

FINISHES: -26, -27, -48, -49, -59, -76, -80, -83, -84, -85, -86, -87, -88, -89

SPECIAL FINISHES (surcharge +€115): -22, -23, -44, -47, -74, -75




## HAMILTON

No.	REF EUR	TYPE	IN	CM	IN	CM	IN	CM	IN	CM	IN	CM	LBS	KG	LBS	KG	
																	IN
 5702	H	409	B35 / 40 Max	17	43	5	13	7.5	19	·	·	·	·	3	1	5	2
	HC	589															
	H	759															
	HC	1,055															
 5705	H	1,105	B35 / 40 Max	23	58	14.5	37	7.5	19	·	·	·	·	8	4	15	7
	HC	1,345															
	H	3,695															
	HC	5,215															
 5706	H	3,995	B35 / 40 Max	38.5	98	25	64	·	·	40	102	149	378	32	14	67	30
	HC	5,745															
	H	5,565															
	HC	7,815															
 5708	H	7,365	B35 / 40 Max	44	112	30	76	·	·	40	102	144	366	48	22	84	38
	HC	9,965															
	H	18,345															
	H	18,345															
5710	H	18,345	B35 / 40 Max	68	173	48	122	·	·	126	320	184	467	108	49	175	79
	H	18,345															
	H	2,865															
	HC	4,495															
5735	H	2,865	B35 / 40 Max	29.5	75	22	56	·	·	40	102	157	399	22	10	47	21
	HC	4,495															
	H	3,635															
	HC	5,215															
5736	H	3,635	B35 / 40 Max	31	79	24	61	·	·	40	102	155	394	27	12	51	23
	HC	5,215															
	H	4,815															
	HC	6,665															
5737	H	4,815	B35 / 40 Max	35	89	28	71	·	·	40	102	152	386	33	15	55	25
	HC	6,665															

CRYSTAL: Clear (H); Colors (HC: BK)

FINISHES: -40, -55

## BORDEAUX


	No.	🌐	REF EUR	☀️	💡 / W	TYPE	↕		↔		↗↘		⏴		⏶		⏷		
							IN	CM	IN	CM	IN	CM	IN	CM	IN	CM	LBS	KG	LBS
	5765	L HC	899 959	1	B35 / 40 Max	20	51	9.5	24	10	25	.	.	.	.	5	2	12	5
	5766	L HC	1,035 1,195	2	B35 / 40 Max	21.5	55	11.5	29	9	23	.	.	.	.	6	3	12	5
	5767	L HC	1,315 1,485	4	B35 / 40 Max	22.5	57	17.5	44	.	.	.	.	.	.	10	5	25	11
	5768	L HC	1,285 1,435	4	B35 / 40 Max	21	53	17.5	44	.	.	40	102	127	323	10	5	20	9
	5769	L HC	1,395 1,565	5	B35 / 40 Max	23.5	60	20	51	.	.	40	102	125	318	13	6	25	11
	5770	L HC	1,625 1,855	6	B35 / 40 Max	29	74	22	56	.	.	40	102	153	389	16	7	31	14
	5771	L HC	2,165 2,575	8	B35 / 40 Max	32	81	28	71	.	.	40	102	150	381	22	10	46	21
	5773	L HC	4,325 5,045	15	B35 / 40 Max	40	102	32	81	.	.	80	203	151	384	36	16	77 (N)	35 (N)
	5775	L HC	6,185 7,175	25	B35 / 40 Max	48	122	40	102	.	.	84	213	211	536	52	23	122 (N)	55 (N)
	5782	L HC	7,995 9,565	25	B35 / 40 Max	64.5	164	40	102	.	.	126	320	203	516	56	25	129 (N)	58 (N)

CRYSTAL: Clear (L); Colors (HC: BD, BJ, SJ)

FINISHES: -23, -26, -35, -48, -59, -73, -76, -91

SPECIAL FINISHES (surcharge +€115): -11, -22, -36, -44, -47, -51, -55, -75

## VENDOME




	No.	🌐	REF EUR	☀️	💡 / W	TYPE	↕		↔		↗↘		⏴		⏶		⏷		
							IN	CM	IN	CM	IN	CM	IN	CM	IN	CM	LBS	KG	LBS
	5792	R	2,125	3 +1	B35 / 40 Max P45 / 40 Max	26	66	16	41	.	.	40	102	137	348	10	5	18	8
	5794	R	2,955	8	B35 / 40 Max	33.5	85	19	48	.	.	40	102	137	348	19	9	35	16

CRYSTAL: Clear (R)






FINISHES: -22, -23, -47, -76

SPECIAL FINISHES (surcharge +€115): -26, -36, -44, -48, -51, -55, -73, -75, -91

## TRILLIANE

	No.	🌐	REF EUR	☀️	💡 / W	TYPE	↕		↔		↗↘		⏴		⏶		⏷		
							IN	CM	IN	CM	IN	CM	IN	CM	IN	CM	LBS	KG	LBS
	5796	A S	2,585 4,125	8	P45 / 40 Max	15	38	19	48	.	.	.	.	.	.	14	6	22	10
	5797	A S	4,085 6,675	10	B35 / 40 Max	19	48	24	61	.	.	.	.	.	.	20	9	35	16
	5798	A S	3,175 5,155	8	P45 / 40 Max	23	58	19	48	.	.	40	102	120	305	15	7	25	11
	5799	A S	4,355 7,275	12	B35 / 40 Max	28	71	24	61	.	.	80	203	145	368	22.5	10	37	17
	5846	A S	1,965 3,415	5	B35 / 40 Max	17	43	12.5	32	.	.	40	102	132	335	10	5	20	9
	5847	A S	4,855 7,455	15	B35 / 40 Max	28	71	19	48	.	.	40	102	161	409	24	11	44	20
	5848	A S	8,745 15,445	24	B35 / 40 Max	38	97	24	61	.	.	80	203	156	396	45	20	85 (N)	38 (N)
	5849	A S	18,525 32,095	48	B35 / 40 Max	51	130	33	84	.	.	126	320	206	523	88	40	166 (N)	75 (N)
	5851	A S	5,815 9,295	15	B35 / 40 Max	19	48	20	51	.	.	40	102	126	320	30	14	50	23
	5852	A S	1,725 2,325	3	B35 / 40 Max	10.5	27	11	28	.	.	40	102	134	340	8	4	18	8
	5853	A S	3,445 4,825	4	B35 / 40 Max	13	33	16	41	.	.	40	102	132	335	14	6	27	12
	5854	A S	5,155 7,865	8	B35 / 40 Max	15.5	39	20.5	52	.	.	40	102	129	328	26	12	42	19
5855	A S	7,275 11,345	15	B35 / 40 Max	19	48	25	64	.	.	80	203	163	414	37	17	60	27	




## TRILLIANE - continued

	No.	REF EUR	☀	Ø/W	TYPE	↕		↔		↔↔		↓		≡		⬇		LBS KG	LBS KG
						IN	CM	IN	CM	IN	CM	IN	CM	IN	CM	LBS	KG		
	5856	A S	11,085 19,265	25 +5	B35 / 40 Max P45 / 40 Max	27	69	30	76	·	·	126	320	163	414	64	29	109	49
	5858	A S	8,465 14,305	24	B35 / 40 Max	24	61	24	61	·	·	80	203	159	404	47	21	73	33
	5867	A S	2,045 2,605	8	B35 / 40 Max	9	23	19	48	·	·	·	·	·	·	13	6	20	9
	5868	A S	3,175 5,685	8	B35 / 40 Max	10.5	27	24	61	·	·	·	·	·	·	19	9	32	14
	5869	A S	5,095 9,035	17	B35 / 40 Max	12.5	32	28	71	·	·	·	·	·	·	41	18	44	20
	5870	A S	3,175 5,385	12	B35 / 40 Max	19	48	19	48	·	·	40	102	128	325	18	8	32	14
	5871	A S	5,225 9,035	24	B35 / 40 Max	24	61	24	61	·	·	80	203	158	401	35	16	52	23
	5872	A S	7,865 13,085	39	B35 / 40 Max	30	76	28	71	·	·	126	320	215	546	50	23	92	41
	5873	A S	11,085 19,515	53	B35 (53) 40 Max	35	89	33	84	·	·	126	320	213	541	66	30	118 (N)	53 (N)
	5874	A S	18,935 35,005	57 +6	B35 / 40 Max P45 / 40 Max	43	109	40	102	·	·	126	320	205	521	102	46	229 (N)	103 (N)
	5875	A S	23,935 42,555	75 +1	B35 / 40 Max G14 / 25 Max	56	142	48	122	·	·	126	320	206	523	156	70	294 (N)	132 (N)
	5876	A S	769 1,165	1 +2	B35 / 40 Max P45 / 40 Max	10.5	27	11.5	29	6	15	·	·	·	·	5	2	6	3
	5877	A S	6,695 10,945	23	B35 / 40 Max	13.5	34	33	84	·	·	·	·	·	·	48	22	63	28
	5886	A S	1,115 1,485	1	B35 / 40 Max	8.5	22	11	28	5.5	14	·	·	·	·	4.5	2	8	4
	5888	A S	1,325 2,125	1 +3	B35 / 40 Max P45 / 40 Max	19	48	12.5	32	6.5	17	·	·	·	·	10	5	14	6
5889	A S	6,395 9,295	8 +12	B35 / 40 Max P45 / 40 Max	38	97	24	61	12	30	·	·	·	·	31	14	51	23	





CRYSTAL: Clear (A, S)

FINISHES: -40

## PETIT CRYSTAL DELUXE

	No.	REF EUR	☀	Ø/W	TYPE	↕		↔		↔↔		↓		≡		⬇		LBS KG	LBS KG
						IN	CM	IN	CM	IN	CM	IN	CM	IN	CM	LBS	KG		
	5890	M A S	399 539 719	3	B35 / 40 Max	6	15	8	20	·	·	·	·	·	·	3	1	5	2
	5891	M A S	529 679 1,115	4	B35 / 40 Max	7	18	10	25	·	·	·	·	·	·	4	2	7	3
	5892	M A S	669 899 1,355	5	B35 / 40 Max	8	20	12	30	·	·	·	·	·	·	6	3	10	5
	5893	M A S	799 1,065 1,705	6	B35 / 40 Max	8	20	14	36	·	·	·	·	·	·	7	3	11	5
	5894	M A S	1,645 2,255 3,235	9	B35 / 40 Max	10	25	18	46	·	·	·	·	·	·	13	6	20	9
	5895	M A S	2,515 3,105 4,485	13	B35 / 25 Max	12	30	24	61	·	·	·	·	·	·	24	11	33	15
	5896	M A S	7,175 7,955 10,625	27	B35 / 40 Max	17	43	36	91	·	·	·	·	·	·	125	56	133 (N)	60 (N)
	5897	M A S	10,405 11,675 17,545	36	B35 / 40 Max	21	53	48	122	·	·	·	·	·	·	190	86	230 (N)	104 (N)

## PETIT CRYSTAL DELUXE - continued






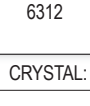
	No.	☉	REF EUR	☀	Ø / W	TYPE	↓		↔		↗↘		↓		≡		⬆		⬇	
							IN	CM	IN	CM	IN	CM	IN	CM	IN	CM	LBS	KG	LBS	KG
	5898	M	5,045	21	P45 / 40 Max	□	15.5	39	30.5	77	·	·	·	·	·	·	49	22	93	42
		A	5,545																	
		S	7,865																	
	5900	M	759	3	P45 / 40 Max	□	10	25	10	25	·	·	·	·	·	·	4	2	5	2
		A	789																	
		S	1,195																	
	5901	M	819	6	B35 / 40 Max	□	12	30	12	30	·	·	·	·	·	·	5	2	11	5
		A	1,015																	
		S	1,485																	
	5902	M	999	8	B35 / 40 Max	□	13	33	14	36	·	·	·	·	·	·	6	3	14	6
		A	1,225																	
		S	1,875																	

CRYSTAL: Clear (M, A, S)

FINISHES: -20, -40, -211

SPECIAL FINISHES (surcharge +€115): -49, -76

## ISABELLE



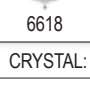
	No.	☉	REF EUR	☀	Ø / W	TYPE	↓		↔		↗↘		↓		≡		⬆		⬇	
							IN	CM	IN	CM	IN	CM	IN	CM	IN	CM	LBS	KG	LBS	KG
	6302	O	889	2	B35 / 40 Max	□	15	38	13	33	6	15	·	·	·	·	3	1	9	4
		A	959																	
		S	1,215																	
		SC	1,335																	
	6303	O	1,085	3	B35 / 40 Max	□	18.5	47	13	33	7	18	·	·	·	·	3	1	9	4
		A	1,155																	
		S	1,525																	
		SC	1,615																	
	6305	O	2,625	5	B35 / 40 Max	■	23.5	60	22	56	·	·	40	102	123	312	12	5	27	12
		A	3,255																	
		S	4,685																	
		SC	5,255																	
	6307	O	4,225	7	B35 / 40 Max	■	27.5	70	28	71	·	·	40	102	121	307	24	11	30	14
		A	5,255																	
		S	8,375																	
		SC	9,225																	
	6309	O	5,635	9	B35 / 40 Max	■	31	79	31	79	·	·	40	102	120	305	36	16	62	28
		A	6,965																	
		S	10,655																	
		SC	11,865																	
	6312	O	7,015	12	B35 / 40 Max	■	40	102	36	91	·	·	42	107	148	376	50	23	78	35
		A	9,375																	
		S	14,295																	
		SC	15,805																	

CRYSTAL: Clear (O, A, S); Colors (SC: GS, SH)

FINISHES: -26, -27, -48, -49, -59, -76, -80, -83, -84, -85, -86, -87, -88, -89

SPECIAL FINISHES (surcharge +€115): -22, -23, -44, -47, -74, -75

## PETIT CRYSTAL DELUXE


	No.	☉	REF EUR	☀	Ø / W	TYPE	↓		↔		↗↘		↓		≡		⬆		⬇	
							IN	CM	IN	CM	IN	CM	IN	CM	IN	CM	LBS	KG	LBS	KG
	6600	M	479	3	P45 / 40 Max	□	7.5	19	10	25	5	13	·	·	·	·	4	2	6	3
		A	529																	
		S	739																	
	6616	M	3,445	16 +4	B35 / 40 Max P45 / 40 Max	■	31	79	21	53	·	·	40	102	153	389	20	9	41	18
		A	4,455																	
		S	6,375																	
	6618	M	4,745	23	B35 / 40 Max	■	34	86	24	61	·	·	40	102	151	384	22	10	48	22
		A	5,305																	
		S	7,635																	

CRYSTAL: Clear (M, A, S)

FINISHES: -20, -40, -211

SPECIAL FINISHES (surcharge +€115): -49, -76

## PLAZA

	No.	☉	REF EUR	☀	Ø / W	TYPE	↓		↔		↗↘		↓		≡		⬆		⬇	
							IN	CM	IN	CM	IN	CM	IN	CM	IN	CM	LBS	KG	LBS	KG
	6670	A	1,545	8	B35 / 40 Max	□	6.5	17	14.5	37	·	·	144	366	144	366	8	4	20	9
		S	2,915																	
		SC	3,205																	

## PLAZA - continued

No.	☉	REF EUR	☀	Ø / W	TYPE	↕		↔		↗↘		↓		☰		⬇		LBS KG	LBS KG
						IN	CM	IN	CM	IN	CM	IN	CM	IN	CM	LBS	KG		
6672	A	1,995	9	P45 / 40 Max	■	13	33	14.5	37	·	·	144	366	144	366	10	5	20	9
	S	3,995																	
	SC	5,085																	
6673	A	3,485	15	B35 / 40 Max	■	6.5	17	21	53	·	·	144	366	144	366	20	9	35	16
	S	5,365																	
	SC	6,175																	
6674	A	3,985	21 +1	B35 / 40 Max P45 / 40 Max	■	19	48	21	53	·	·	144	366	144	366	24	11	41	18
	S	8,795																	
	SC	10,675																	
6675	A	5,175	18	E14 / 40 Max	■	6.5	17	25	64	·	·	144	366	144	366	34	15	60	27
	S	7,075																	
	SC	7,795																	
6677	A	6,635	25	B35 / 40 Max	■	25	64	24.5	62	·	·	144	366	144	366	36	16	59	27
	S	13,735																	
	SC	16,305																	
6678	A	7,985	31	B35 / 40 Max	■	25	64	27.5	70	·	·	144	366	144	366	42	19	67	30
	S	16,035																	
	SC	18,715																	
6678	A	3,895	15	B35 / 40 Max	■	5	13	16	41	34	86	144	366	·	·	35	16	55	25
	S	5,725																	
	SC	6,485																	
6680	A	7,235	24	G14 / 40 Max	■	7	18	22.5	57	48	122	144	366	·	·	72	32	103	46
	S	11,115																	
	SC	12,485																	
6690	A	979	4	G9 / 40 Max	■	7	18	8	20	8	20	·	·	·	·	6	3	10	5
	S	1,615																	
	SC	1,795																	
6692	A	1,305	4	G9 / 40 Max	■	7.5	19	10	25	10	25	·	·	·	·	9	4	14	6
	S	2,055																	
	SC	2,345																	
6694	A	1,455	4	G9 / 40 Max	■	7.5	19	12	30	12	30	·	·	·	·	11	5	17	8
	S	2,405																	
	SC	2,645																	

CRYSTAL: Clear (A, S); Colors (SC: GS, SH, ST)

FINISHES: -401

## RIVENDELL

No.	☉	REF EUR	☀	Ø / W	TYPE	↕		↔		↗↘		↓		☰		⬇		LBS KG	LBS KG
						IN	CM	IN	CM	IN	CM	IN	CM	IN	CM	LBS	KG		
6710	A	2,035	3	B35 / 40 Max	■	14.5	37	12	30	·	·	40	102	129	328	3	1	9	4
	S	2,345																	
	6712	A																	
S	3,205																		
6714	A	5,075	6	B35 / 40 Max	■	22.5	57	18	46	·	·	40	102	123	312	8	4	19	9
	S	5,365																	
	6716	A																	
S		6,715																	

CRYSTAL: Clear (A, S)

FINISHES: -22, -23, -32, -44, -48, -55, -91

SPECIAL FINISHES (surcharge +€115): -26, -36, -47, -51, -73, -75, -76











## CAPPELA

No.	☉	REF EUR	☀	Ø / W	TYPE	↕		↔		↗↘		↓		☰		⬇		LBS KG	LBS KG
						IN	CM	IN	CM	IN	CM	IN	CM	IN	CM	LBS	KG		
6732	H	1,435	2	B35 / 40 Max	■	22	56	15	38	6.5	17	·	·	·	·	8	4	14	6
	HC	1,465																	
	6734	H																	
HC		3,175																	
6736	H	4,085	5	B35 / 40 Max	■	28.5	72	21	53	·	·	40	102	122	310	22	10	35	16
	HC	4,165																	
	6737	H																	
HC		4,865																	
6739	H	5,685	7	B35 / 40 Max	■	35	89	26	66	·	·	40	102	154	391	38	17	74	33
	HC	5,785																	
	6739	H																	
HC		7,885																	

CRYSTAL: Clear (H); Colors (HC: BK)

FINISHES: -36, -55




## OLDE WORLD

	No.	☉	REF EUR	☀	⊙ / W	TYPE	↕		↔		↗↘		↓		≡		⬆		⬇	
							IN	CM	IN	CM	IN	CM	IN	CM	IN	CM	LBS	KG	LBS	KG
	6805	A S	329 399	1	B35 / 40 Max	■	15	38	5	13	7.5	19	.	.	.	.	2	1	5	2
	6806	A S	1,265 1,835	5	B35 / 40 Max	■	23	58	18	46	9.5	24	.	.	.	.	9	4	23	10
	6807	A S	629 889	2	B35 / 40 Max	■	16	41	14.5	37	6	15	.	.	.	.	5	2	11	5
	6808	A S	799 1,055	3	B35 / 40 Max	■	20	51	14.5	37	7.5	19	.	.	.	.	6	3	16	7
	6809	A S	1,455 2,065	4	B35 / 40 Max	■	17	43	11	28	.	.	40	102	129	328	10	5	16	7
	6810	A S	2,615 3,755	5	B35 / 40 Max	■	28	71	22	56	.	.	40	102	122	310	21	9	44	20
	6811	A S	3,955 5,155	7	B35 / 40 Max	■	31	79	25	64	.	.	80	203	156	396	28	13	52	23
	6812	A S	5,185 6,885	9	B35 / 40 Max	■	34.5	88	27	69	.	.	80	203	151	384	38	17	61	27
	6813	A S	7,015 9,675	12	B35 / 40 Max	■	39	99	30	76	.	.	80	203	149	378	44	20	85	38
	6814	A S	7,845 10,675	15	B35 / 40 Max	■	40	102	32	81	.	.	84	213	148	376	54	24	83	37
	6815	A S	13,015 16,295	20	B35 / 40 Max	■	52	132	36	91	.	.	84	213	201	511	80	36	155	70
	6816	A S	29,325 38,885	2 +30	B35 / 25 Max B35 / 40 Max	■	62	157	48	122	.	.	126	320	192	488	140	63	202	91
	6817	A S	10,465 13,415	14	B35 / 40 Max	■	55.5	141	32	81	.	.	126	320	196	498	62	28	113	51
	6818	A S	17,425 21,925	20	B35 / 40 Max	■	68	173	36	91	.	.	126	320	186	472	90	41	166	75
	6860	A S	10,785 14,225	2 +20	B35 / 25 Max B35 / 40 Max	■	46	117	35.5	90	.	.	126	320	146	371	62	28	108	49
	6861	A S	31,025 47,665	3 +40	B35 / 25 Max B35 / 40 Max	■	77	196	60	152	.	.	126	320	181	460	195	88	333	150
	6862	A S	429 509	1	B35 / 40 Max	■	9	23	6	15	.	.	40	102	140	356	2	1	8	4
	6863	A S	749 969	3	B35 / 40 Max	■	12	30	8	20	.	.	40	102	136	345	4	2	8	4
	6864	A S	1,075 1,405	3	B35 / 40 Max	■	15	38	10	25	.	.	40	102	135	343	8	4	13	6

























CRYSTAL: Clear (A, S)

FINISHES: -20, -40, -211

## SOPHIA

	No.	☉	REF EUR	☀	⊙ / W	TYPE	↕		↔		↗↘		↓		≡		⬆		⬇	
							IN	CM	IN	CM	IN	CM	IN	CM	IN	CM	LBS	KG	LBS	KG
	6941	O A S SC	339 369 519 539	1	B35 / 40 Max	■	13	33	5	13	7	18	.	.	.	.	1	0.5	4	2
	6942	O A S SC	679 729 859 959	2	B35 / 40 Max	■	16	41	13.5	34	7.5	19	.	.	.	.	3	1	6	3
	6943	O A S SC	959 1,035 1,225 1,355	3	B35 / 40 Max	■	15	38	13	33	8.5	22	.	.	.	.	3	1	7	3
	6946	O A S SC	3,525 3,945 4,755 5,305	6	B35 / 40 Max	■	24.5	62	24	61	.	.	40	102	135	343	16.5	7	30	14
	6948	O A S SC	4,485 4,935 7,245 7,965	8	B35 / 40 Max	■	26.5	67	26	66	.	.	40	102	135	343	21.5	10	35	16

## SOPHIA - continued









No.		REF EUR		I/W	TYPE	↕		↔		↔↔		↓		≡		📦			
						IN	CM	IN	CM	IN	CM	IN	CM	IN	CM	LBS	KG	LBS	KG
 6949	O	5,575	9	B35 / 40 Max		30	76	28	71	·	·	40	102	135	343	25.5	11	48	22
	A	6,235																	
	S	8,795																	
	SC	9,465																	
 6950	O	6,775	10	B35 / 40 Max		30	76	31	79	·	·	40	102	134	340	33.5	15	62	28
	A	7,595																	
	S	11,325																	
	SC	12,195																	
 6952	O	8,125	12	B35 / 40 Max		33	84	39	99	·	·	84	213	134	340	55	25	104	47
	A	9,355																	
	S	15,015																	
	SC	16,275																	
 6954	O	9,295	14	B35 / 40 Max		35	89	42	107	·	·	42	107	134	340	64	29	116	52
	A	11,695																	
	S	16,805																	
	SC	18,615																	
 6958	O	6,235	12	B35 / 40 Max		35	89	28	71	·	·	40	102	133	338	29	13	55	25
	A	7,035																	
	S	10,015																	
	SC	10,845																	
 6959	O	7,995	15	B35 / 40 Max		37.5	95	31	79	·	·	40	102	132	335	40	18	76	34
	A	9,215																	
	S	14,705																	
	SC	16,275																	
 6960	O	10,615	18	B35 / 40 Max		38.5	98	34.5	88	·	·	42	107	132	335	51	23	96	43
	A	12,465																	
	S	20,345																	
	SC	21,695																	
 6961	O	13,295	21	B35 / 40 Max		41.5	105	42	107	·	·	42	107	131	333	75	34	129	58
	A	15,955																	
	S	21,695																	
	SC	26,595																	
 6962	O	15,955	24	B35 / 40 Max		47.5	121	50	127	·	·	126	320	168	427	135	61	203	91
	A	19,415																	
	S	34,335																	
	SC	39,895																	
 6963	O	6,715	12	B35 / 40 Max		40	102	28	71	·	·	40	102	119	302	28	13	56	25
	A	7,405																	
	S	10,685																	
	SC	11,425																	
6964	O	9,485	15	B35 / 40 Max		46.5	118	32	81	·	·	40	102	153	389	44	20	90	41
	A	10,615																	
	S	16,485																	
	SC	17,615																	
6967	O	24,335	35	B35 / 40 Max		63	160	55	140	·	·	126	320	169	429	180	81	318	143
	A	27,655																	
	S	49,895																	
	SC	53,205																	

CRYSTAL: Clear (O, A, S); Colors (SC: GS, SH, TK)

FINISHES: -26, -27, -48, -49, -59, -76, -80, -83, -84, -85, -86, -87, -88, -89

SPECIAL FINISHES (surcharge +€115): -22, -23, -44, -47, -74, -75

## MINUET


No.		REF EUR		I/W	TYPE	↕		↔		↔↔		↓		≡		📦			
						IN	CM	IN	CM	IN	CM	IN	CM	IN	CM	LBS	KG	LBS	KG
 6983	H	479	3	B35 / 40 Max		13	33	14	36	·	·	40	102	130	330	4	2	10	5
	HC	489																	
 6984	H	519	4	B35 / 40 Max		13.5	34	14	36	·	·	40	102	129	328	5	2	10	5
	HC	529																	
 6985	H	599	5	B35 / 40 Max		14	36	15	38	·	·	40	102	129	328	6	3	10	5
	HC	619																	

CRYSTAL: Clear (H); Colors (HC: AM, BD, PK, SP, TO)

FINISHES: -40



## DIVA

	No.	REF EUR	☀	🕒 / W	TYPE	↕		↔		↔↔		↓		☰		📦			
						IN	CM	IN	CM	IN	CM	IN	CM	IN	CM	LBS	KG	LBS	KG
	7141	OC	649	1	B35 / 40 Max	24	61	8.5	22	11	28	.	.	.	.	4	2	7	3
	7143	OC	1,915	3	B35 / 40 Max	26.5	67	26	66	.	.	40	102	122	310	13	6	32	14
	7144	OC	2,445	4	B35 / 40 Max	26.5	67	29	74	.	.	40	102	122	310	16	7	34	15
	7145	OC	3,175	5	B35 / 40 Max	26.5	67	34	86	.	.	40	102	122	310	20	9	43	19
	7149	OC	5,845	9	B35 / 40 Max	39.5	100	37	94	.	.	40	102	121	307	36	16	123	55 (N)
	7145	7152	OC	7,305	12	B35 / 40 Max	57.5	146	38	97	.	.	40	102	217	551	47	21	135







CRYSTAL: Colors (OC)

FINISHES: -40

SHADES: Colors (Black, Red, White)

SPECIAL FINISHES (surcharge +€115): -20, -49

## RIVENDELL

	No.	REF EUR	☀	🕒 / W	TYPE	↕		↔		↔↔		↓		☰		📦			
						IN	CM	IN	CM	IN	CM	IN	CM	IN	CM	LBS	KG	LBS	KG
	7846	A S	1,595 1,855	4	P45 / 40 Max	6.5	17	17.5	44	5.5	14	.	.	.	.	6	3	9	4
	7847	A S	2,475 2,945	8	P45 / 40 Max	6.5	17	28.5	72	5.5	14	.	.	.	.	10	5	14	6
	7848	A S	3,835 4,645	12	P45 / 40 Max	6.5	17	39.5	100	5.5	14	.	.	.	.	15	7	19	9
	7849	A S	719 869	1	P45 / 40 Max	11	28	5.5	14	8	20	.	.	.	.	2	1	7	3
	7850	A S	779 899	1	B35 / 40 Max	11	28	5.5	14	8	20	.	.	.	.	2	1	6	3
	7851	A S	5,175 5,995	16	P45 / 40 Max	6.5	17	47	119	5.5	14	.	.	.	.	18	8	23	10
	7854	A S	1,235 1,455	3	P45 / 40 Max	12	30	12	30	6	15	.	.	.	.	3	1	8	4
	7855	A S	1,045 1,265	2	P45 / 40 Max	10	25	12	30	5.5	14	.	.	.	.	3	1	5	2
	7856	A S	1,095 1,265	2	B35 / 40 Max	12.5	32	13	33	6.5	17	.	.	.	.	3	1	5	2
	7857	A S	3,205 3,835	5	P45 / 40 Max	20	51	19.5	50	11	28	.	.	.	.	6	3	16	7
	7858	A S	1,885 2,315	6	P45 / 40 Max	7	18	14	36	.	.	.	.	.	.	5	2	10	5
	7859	A S	2,585 2,915	9	B35 / 40 Max	11	28	17	43	.	.	.	.	.	.	7.5	3	14	6
	7860	A S	3,865 4,395	12	P45 / 25 Max	12	30	24	61	.	.	.	.	.	.	10	5	25	11
	7862	A S	4,235 4,945	5	P45 / 40 Max	19	48	21	53	.	.	40	102	127	323	9	4	21	9
	7863	A S	5,175 6,415	8	P45 / 40 Max	23	58	26	66	.	.	40	102	125	318	14.5	7	31	14
	7864	A S	9,985 11,795	16	P45 / 40 Max	27	69	32	81	.	.	80	203	122	310	23	10	56	25
	7865	A S	4,375 5,075	5	B35 / 40 Max	19	48	21	53	.	.	40	102	127	323	9	4	20	9
	7866	A S	5,475 6,715	8	B35 / 40 Max	23	58	26	66	.	.	40	102	125	318	13	6	24	11
	7868	A S	29,585 38,485	37	G14 / 40 Max	48	122	42	107	.	.	126	320	208	528	65	29	150	68 (N)
	7882	A S	5,365 5,955	8	P45 / 40 Max	22.5	57	20	51	.	.	40	102	126	320	12	5	30	14
	7883	A S	7,655 9,395	12	P45 / 40 Max	29	74	24	61	.	.	80	203	158	401	18	8	45	20
	7884	A S	13,925 15,615	15	P45 / 40 Max	38	97	30	76	.	.	80	203	154	391	24	11	65	29 (N)

CRYSTAL: Clear (A, S)

FINISHES: -22, -23, -32, -44, -48, -55, -91

SPECIAL FINISHES (surcharge +€115): -26, -36, -47, -51, -73, -75, -76

## SCHEHERAZADE

	No.		REF EUR		Ø / W	TYPE	↓		↔		↗↘		↓		≡		⬇			
							IN	CM	IN	CM	IN	CM	IN	CM	IN	CM	LBS	KG		LBS
	9620	S	1,725	2	B35 / 40 Max		19	48	14.5	37	9	23	·	·	·	·	6	3	14	6
	9621	S	6,555	5	B35 / 40 Max		26	66	20	51	·	·	40	102	135	343	12	5	26	12
	9622	S	8,395	7	B35 / 40 Max		37	94	28	71	·	·	80	203	171	434	22	10	50 <sup>(N)</sup>	23 <sup>(N)</sup>
	9624	S	11,855	9	B35 / 40 Max		40	102	32	81	·	·	80	203	172	437	32	14	75 <sup>(N)</sup>	34 <sup>(N)</sup>

CRYSTAL: Clear (S)

FINISHES: -26, -48, -51, -75

SPECIAL FINISHES (surcharge +€115): -22, -23, -55, -73, -76, -91

## JASMINE

	No.		REF EUR		Ø / W	TYPE	↓		↔		↗↘		↓		≡		⬇			
							IN	CM	IN	CM	IN	CM	IN	CM	IN	CM	LBS	KG		LBS
	9671	O OC	299 319	1	B35 / 40 Max		13.5	34	5.5	14	7	18	·	·	·	·	2	1	5	2
	9672	O OC	399 419	2	B35 / 40 Max		14	36	14	36	5.5	14	·	·	·	·	3	1	6	3
	9673	O OC	659 679	3	B35 / 40 Max		19.5	50	12	30	·	·	40	102	126	320	6	3	12	5
	9674	O OC	939 959	4	B35 / 40 Max		19.5	50	16	41	·	·	40	102	126	320	7	3	13	6
	9675	O OC	1,215 1,245	5	B35 / 40 Max		22	56	20	51	·	·	40	102	124	315	11	5	23	10
	9676	O OC	1,485 1,515	6	B35 / 40 Max		24	61	22.5	57	·	·	40	102	122	310	13	6	24	11
	9677	O OC	1,915 1,965	7	B35 / 40 Max		26.5	67	26	66	·	·	40	102	121	307	18	8	33	15
	9678	O OC	2,275 2,345	8	B35 / 40 Max		28	71	29.5	75	·	·	40	102	120	305	21	9	38	17
	9679	O OC	2,975 3,125	9	B35 / 40 Max		29.5	75	33	84	·	·	40	102	154	391	21	9	44	20
	9685	O OC	3,925 4,075	15	B35 / 40 Max		37.5	95	36	91	·	·	40	102	146	371	31	14	75 <sup>(N)</sup>	34 <sup>(N)</sup>
9690	O OC	5,765 5,865	20	B35 / 40 Max		57	145	36	91	·	·	120	305	208	528	50	23	81	36	

CRYSTAL: Clear (O); Colors (OC: BK, SP, TO)

FINISHES: -40, -49

SPECIAL FINISHES (surcharge +€115): -20

## TESORO

	No.		REF EUR		Ø / W	TYPE	↓		↔		↗↘		↓		≡		⬇			
							IN	CM	IN	CM	IN	CM	IN	CM	IN	CM	LBS	KG		LBS
	9702	R	1,435	2	B35 / 40 Max		23	58	15.5	39	9.5	24	·	·	·	·	6	3	13	6
	9704	R	2,175	4	B35 / 40 Max		18	46	12	30	·	·	40	102	129	328	8	4	12	5
	9705	R	2,685	5	B35 / 40 Max		26.5	67	19.5	50	·	·	40	102	121	307	8	4	10	5
	9706	R	3,795	6	B35 / 40 Max		31	79	23.5	60	·	·	40	102	154	391	13	6	20	9
	9708	R	5,765	8	B35 / 40 Max		35	89	27	69	·	·	80	203	151	384	16	7	38	17
	9715	R	10,445	15	B35 / 40 Max		45	114	32	81	·	·	120	305	142	361	30	14	61 <sup>(N)</sup>	27 <sup>(N)</sup>

CRYSTAL: Clear (R)




FINISHES: -28, -47, -54, -91

SPECIAL FINISHES (surcharge +€115): -26, -48

## TIARA

	No.		REF EUR		Ø / W	TYPE	↓		↔		↗↘		↓		≡		⬇			
							IN	CM	IN	CM	IN	CM	IN	CM	IN	CM	LBS	KG		LBS
	9800	A	1,185	3	P45 / 40 Max		5.5	14	12	30	·	·	·	·	·	·	4	2	6	3

## TIARA - continued



	No.	☉	REF EUR	☀	Ø / W	TYPE	↕		↔		↗↘		↓		≡		⬆		⬇	
							IN	CM	IN	CM	IN	CM	IN	CM	IN	CM	LBS	KG	LBS	KG
	9801	A	1,485	5	P45 / 40 Max	□	6	15	15	38	·	·	·	·	·	·	5	2	9	4
	9802	A	1,755	6	P45 / 40 Max	□	7	18	18	46	·	·	·	·	·	·	8	4	18	8
	9803	A	2,425	9	P45 / 40 Max	□	8	20	20	51	·	·	·	·	·	·	10	5	16	7
	9841	A	1,975	4	P45 / 40 Max	□	10.5	27	15	38	·	·	·	·	·	·	5	2	11	5
	9843	A	2,955	6 +3	B35 / 40 Max P45 / 40 Max	□	13.5	34	20	51	·	·	·	·	·	·	9	4	17	8
	9845	A	6,765	17	B35 / 40 Max	□	19.5	50	30	76	·	·	·	·	·	22	10	41	18 (O) (O)	
	9847	A	4,145	6	B35 / 40 Max	■	28	71	20	51	·	·	40	102	137	348	11	5	25	11
	9849	A	5,175	5 +4	B35 / 40 Max P45 / 40 Max	■	29	74	24.5	62	·	·	40	102	136	345	16	7	40	18 (O) (O)

CRYSTAL: Clear (A)

FINISHES: -22, -23, -32, -44, -48, -55, -91

SPECIAL FINISHES (surcharge +€115): -26, -36, -47, -51, -73, -75, -76



## GENESIS

	No.	☉	REF EUR	☀	Ø / W	TYPE	↕		↔		↗↘		↓		≡		⬆		⬇	
							IN	CM	IN	CM	IN	CM	IN	CM	IN	CM	LBS	KG	LBS	KG
	9872	VC	889	2	B35 / 40 Max	□	15	38	10.5	27	7.5	19	·	·	·	·	4	2	12	5
	9874	VC	1,755	5	B35 / 40 Max	□	21	53	17	43	12	30	·	·	·	·	6.5	3	18	8
	9875	VC	1,535	5	B35 / 40 Max	■	18	46	13	33	·	·	40	102	129	328	6	3	18	8
	9876	VC	2,955	6	B35 / 40 Max	■	24	61	19	48	·	·	40	102	123	312	8	4	23	10
	9878	VC	3,945	8	B35 / 40 Max	■	30	76	24	61	·	·	40	102	154	391	14	6	32	14
	9882	VC	5,925	15	B35 / 40 Max	■	38	97	29	74	·	·	80	203	147	373	23	10	54	24
	9886	VC	14,775	28	B35 / 40 Max	■	55.5	141	39	99	·	·	84	213	143	363	60	27	132	59 (N) (N)

CRYSTAL: Colors (VC)

FINISHES: -28


## ALEA

	No.	☉	REF EUR	☀	Ø / W	TYPE	↕		↔		↗↘		↓		≡		⬆		⬇	
							IN	CM	IN	CM	IN	CM	IN	CM	IN	CM	LBS	KG	LBS	KG
	AL6515	A S SC	2,175 2,585 2,805	5	B10 / 60 Max	■	20.5	52	19.5	50	·	·	40	102	125	318	15	7	28	13
	AL6516	A S SC	2,925 3,605 3,845	6	B10 / 60 Max	■	25.5	65	23.5	60	·	·	40	102	123	312	25	11	41	19
	AL6518	A S SC	4,045 4,835 5,225	8	B10 / 60 Max	■	32	81	30.5	77	·	·	40	102	154	391	34	15	64	29
	AL6525	A S SC	7,325 8,715 9,335	15	B10 / 60 Max	■	36.5	93	36	91	·	·	40	102	150	381	52	24	104	47









CRYSTAL: Clear (A, S); Colors (SC: BS, GS, SN)

FINISHES: -27, -74, -80, -83, -86

## AMYTIS

	No.	☉	REF EUR	☀	Ø / W	TYPE	↕		↔		↗↘		↓		≡		⬆		⬇	
							IN	CM	IN	CM	IN	CM	IN	CM	IN	CM	LBS	KG	LBS	KG
	AM5206	S SC	2,195 2,345	3	B35 / 40 Max	□	13.25	34	20.25	51	·	·	·	·	·	·	6	3	16	7
	AM5406	S SC	3,155 3,375	6	B35 / 60 Max	■	24	61	20	51	·	·	40	102	123	312	9	4	25	11
	AM5408	S SC	4,515 4,885	8	B35 / 40 Max	■	28	71	25	64	·	·	40	102	155	394	14	6	34	15











## AMYTIS - continued

No.		REF EUR		Ø / W	TYPE	↓		↔		↔↔		↓		≡		⬇		⬇	
						IN	CM	IN	CM	IN	CM	IN	CM	IN	CM	LBS	KG	LBS	KG
 AM5410	S	5,105	10	B35 / 40 Max		32	81	28.5	72	.	.	40	102	150	381	18	8	43	19
	SC	5,425																	
	S	6,905	15	B35 / 60 Max		39.25	100	28.25	72	.	.	40	102	143	363	22	10	51	23
	SC	7,325																	
	S	2,895	3	B35 / 40 Max		24	61	20	51	.	.	40	102	123	312	9	4	18	8
SC	3,085																		
S	4,175	4	B35 / 40 Max		28	71	25	64	.	.	40	102	155	394	14	6	29	13	
SC	4,515																		
S	4,745	5	B35 / 40 Max		32	81	28.5	72	.	.	40	102	150	381	18	8	37	17	
SC	5,035																		

CRYSTAL: Clear (S); Colors (SC: RAY, THA, HAR, BLM, FRO)

FINISHES: -22, -25, -48, -50, -76







## ALEAX™

No.		REF EUR		Ø / W	TYPE	↓		↔		↔↔		↓		≡		⬇		⬇	
						IN	CM	IN	CM	IN	CM	IN	CM	IN	CM	LBS	KG	LBS	KG
 AX0808	A	2,205	1	A55 / 100 Max		14	36	13	33	.	.	144	366	144	366	14	6	25	11
	S	3,525																	
	A	2,865	1	A55 / 100 Max		18	46	16.5	42	.	.	144	366	.	.	26	12	36	16
S	5,545																		
A	2,235	1	A55 / 100 Max		14.5	37	13	33	.	.	.	.	.	.	16	7	28	13	
S	3,505																		
 AXW0808	A	1,275	4	G14 / 40 Max		12	30	12	30	5.5	14	.	.	.	.	10	5	19	9
	S	1,725																	
	A	1,775	4	G14 / 40 Max		15.5	39	15.5	39	6.5	17	.	.	.	.	19	9	33	15
S	2,805																		
A	899	2	G14 / 40 Max		7	18	12	30	5	13	.	.	.	.	6	3	11	5	
S	1,485																		

CRYSTAL: Clear (A, S)

FINISHES: -401

## BROCADE















No.		REF EUR		Ø / W	TYPE	↓		↔		↔↔		↓		≡		⬇		⬇	
						IN	CM	IN	CM	IN	CM	IN	CM	IN	CM	LBS	KG	LBS	KG
 BR3856	S	4,635	7	G9 / 40 Max		31	79	17	43	.	.	40	102	124	315	15	7	31	14
	S	5,155	8	G9 / 40 Max		37	94	20	51	.	.	40	102	121	307	21	9	45	20
	S	6,425	10	G9 / 40 Max		45	114	25	64	.	.	40	102	152	386	30	14	83	37

CRYSTAL: Clear (S)


FINISHES: -23, -26, -36, -44, -47, -48, -51, -75, -76, -401

SPECIAL FINISHES (surcharge +€115): -55, -73, -91

## CALIMA

No.		REF EUR		Ø / W	TYPE	↓		↔		↔↔		↓		≡		⬇		⬇	
						IN	CM	IN	CM	IN	CM	IN	CM	IN	CM	LBS	KG	LBS	KG
 BT1239	A	489	1	A19 / 60 Max		9.5	24	8	20	.	.	.	.	.	.	3.5	2	4	2
	S	539																	
	SC	569																	
 BT1240	A	729	1	A19 / 100 Max		13	33	8	20	10.5	27	.	.	.	.	5	2	7	3
	S	789																	
	SC	809																	
 BT1242	A	539	1	A19 / 100 Max		9.5	24	8	20	.	.	40	102	142	361	5	2	7	3
	S	589																	
	SC	619																	
 BT1243	A	679	3	B10 / 40 Max		12	30	10.5	27	.	.	.	.	.	.	8	4	13	6
	S	739																	
	SC	759																	
 BT1244	A	699	3	B10 / 60 Max		12.5	32	10.5	27	.	.	40	102	130	330	8	4	13	6
	S	739																	
	SC	759																	
 BT1245	A	1,855	6	B10 / 60 Max		22.5	57	21	53	.	.	40	102	124	315	13	6	25	11
	S	2,195	+1	G12 / 40 Max															
	SC	2,385																	





## CALIMA - continued

No.	REF EUR	☀	⊙ / W	TYPE	↕		↔		↗↘		↓		≡		⬆		⬇		
					IN	CM	IN	CM	IN	CM	IN	CM	IN	CM	LBS	KG	LBS	KG	
 BT1247	A	2,465	8	B10 / 60 Max G12 / 40 Max	■	29	74	26.5	67	·	·	40	102	120	305	23	10	37	17
	S	3,075	+3																
	SC	3,445																	

CRYSTAL: Clear (A, S); Colors (SC: GS)

FINISHES: -40, -211















## CASSINI

No.	REF EUR	☀	⊙ / W	TYPE	↕		↔		↗↘		↓		≡		⬆		⬇		
					IN	CM	IN	CM	IN	CM	IN	CM	IN	CM	LBS	KG	LBS	KG	
 CA2525	A	8,015	14	G9 / 40 Max	■	13	33	25	64	25	64	144	366	128	325	28	13	49	22
	S	10,625																	
 CA3724	A	12,215	20	G9 / 40 Max	■	4.5	11	24	61	37	94	144	366	144	366	42	19	66	30
	S	15,535																	
 CA3939	A	16,035	28	G9 / 40 Max	■	5.5	14	39	99	39	99	144	366	144	366	62	28	87	39
	S	20,105																	
 CA3724	A	8,015	15	G9 / 40 Max	■	9.5	24	25	64	25	64	·	·	·	·	29	13	49	22
	S	10,625																	

CRYSTAL: Clear (A, S)

FINISHES: -401







## DIONYX™

No.	REF EUR	☀	⊙ / W	TYPE	↕		↔		↗↘		↓		≡		⬆		⬇				
					IN	CM	IN	CM	IN	CM	IN	CM	IN	CM	LBS	KG	LBS	KG			
 DI0716	A	3,865	2	A60 / 100 Max GU10 / 50 Max	■	16.5	42	7	18	·	·	144	366	144	366	8	4	19	9		
	S	4,505																		+1	
	SC	4,775																			
 DI0807	A	1,975	1	A60 / 100 Max	■	7	18	8	20	·	·	144	366	144	366	6	3	11	5		
	S	2,205																			
	SC	2,445																			
 DI1619	A	2,995	6	G9 / 40 Max	□	18.5	47	16	41	·	·	40	102	136	345	7	3	15	7		
	S	3,235																			
	SC	3,525																			
 DI1807	A	6,185	3	A60 / 100 Max	■	7	18	18	46	·	·	144	366	144	366	17	8	30	14		
	S	6,965																			
	SC	7,475																			
 DI1828	A	3,085	6	G9 / 40 Max	■	28.5	72	17.5	44	·	·	40	102	136	345	7	3	19	9		
	S	3,445																			
	SC	3,715																			
 DI2123	A	4,195	8	G9 / 40 Max	■	23	58	21	53	·	·	144	366	136	345	10	5	25	11		
	S	4,695																			
	SC	5,015																			
 DI2436	A	4,215	8	G9 / 40 Max	□	35.5	90	23.5	60	·	·	40	102	136	345	10	5	30	14		
	S	4,635																		(0)	(0)
	SC	5,015																			
 DI2123	A	5,415	10	G9 / 40 Max	■	26.5	67	24.5	62	·	·	40	102	135	343	12	5	25	11		
	S	5,845																		(0)	(0)
	SC	6,235																			
 DI2840	A	6,825	15	G9 / 40 Max	■	39.5	100	27.5	70	·	·	40	102	135	343	17	8	34	15		
	S	7,485																			
	SC	8,125																			
 DIC1206	A	2,655	2	A60 / 75 Max	□	6	15	11.5	29	·	·	·	·	·	·	6	3	16	7		
	S	2,915																			
	SC	3,175																			
 DIW0507	A	819	1	G9 / 40 Max	□	6.5	17	5.5	14	5	13	·	·	·	·	2	1	3	1		
	S	899																			
	SC	959																			
 DIW0807	A	1,145	1	A60 / 100 Max	□	7	18	8	20	4.5	11	·	·	·	·	4	2	10	5		
	S	1,325																			
	SC	1,435																			
 DIW1020	A	1,195	2	G9 / 40 Max	□	20	51	10	25	8.5	22	·	·	·	·	3	1	20	9		
	S	1,305																			
	SC	1,435																			
 DIW1022	A	1,225	2	G9 / 40 Max	□	22	56	10	25	8.5	22	·	·	·	·	3	1	20	9		
	S	1,325																			
	SC	1,465																			

CRYSTAL: Clear (A, S); Colors (SC: 48 colors to choose from, see cover foldout)

FINISHES: -401



## DA VINCI™

	No.	☉	REF EUR	☀	Ø / W	TYPE	↕		↔		↗↘		↓		☰		⬇		LBS KG	LBS KG
							IN	CM	IN	CM	IN	CM	IN	CM	IN	CM	LBS	KG		
	DV0808	A S	1,855 2,285	4	G9 / 40 Max	■	8	20	8	20	8	20	144	366	136	345	7	3	13	6
	DV1010	A S	2,945 4,295	10	G9 / 40 Max	■	10	25	10	25	10	25	144	366	135	343	9	4	27	12
	DV1010LED	A S	6,985 8,055	12	LED / 32 Max	■	10	25	10	25	10	25	144	366	136	345	10	5	18	8
	DV1212	A S	4,285 6,175	12	G9 / 40 Max	■	12	30	12	30	12	30	144	366	134	340	17	8	27	12
	DV1212LED	A S	8,345 10,425	12	LED / 65 Max	■	12	30	12	30	12	30	144	366	135	343	20	9	50	23
	DV1515	A S	7,035 10,735	16	G9 / 40 Max	■	15	38	15	38	15	38	144	366	131	333	31	14	43	19
	DV1515LED	A S	13,845 17,785	18	LED / 97 Max	■	15	38	15	38	15	38	144	366	137	348	30	14	72	32 (0)
	DV1818	A S	8,555 13,435	18	G9 / 40 Max	■	18	46	18	46	18	46	144	366	131	333	33	15	54	24
	DV2424	A S	14,325 25,585	30	G9 / 40 Max	■	24	61	24	61	24	61	144	366	129	328	60	27	90	41 (0)
	DV3636	A S	45,665 72,485	72	G9 / 40 Max	■	36	91	36	91	36	91	144	366	228	579	190	86	317	143 (N)
	DVC0808	A S	1,535 1,905	3	G9 / 40 Max	■	7	18	8	20	·	·	·	·	·	·	6	3	19	9
	DVC1010	A S	1,905 2,605	5	G9 / 40 Max	■	8	20	10	25	·	·	·	·	·	·	·	·	26	12
	DVR1212	A S	4,405 6,235	12	G9 / 40 Max	■	17	43	12	30	·	·	·	·	·	·	20	9	26	12
	DVW0808	A S	1,375 1,805	4	G9 / 40 Max	■	8	20	8	20	7.5	19	·	·	·	·	6.5	3	26	12
	DVW1010	A S	2,285 2,955	5	G9 / 40 Max	■	10	25	10	25	9	23	·	·	·	·	9	4	27	12

CRYSTAL: Clear (A, S)

FINISHES: -401

## EKATERINA


	No.	☉	REF EUR	☀	Ø / W	TYPE	↕		↔		↗↘		↓		☰		⬇		LBS KG	LBS KG
							IN	CM	IN	CM	IN	CM	IN	CM	IN	CM	LBS	KG		
	EK6502	S	1,285	2	B35 / 40 Max	■	17.5	44	11.25	29	7	18	·	·	·	·	3	1	7	3
	EK6505	S	6,785	5	B35 / 40 Max	■	23.25	59	22	56	·	·	40	102	123	312	10	5	26	12
	EK6506	S	7,555	6	B35 / 40 Max	■	33.5	85	24	61	·	·	40	102	154	391	14	6	39	18
	EK6507	S	8,685	7	B35 / 40 Max	■	26	66	26.5	67	·	·	40	102	125	318	16	7	39	18
	EK6508	S	9,575	8	B35 / 40 Max	■	40.5	103	29	74	·	·	40	102	150	381	20	9	55	25
	EK6515	S	15,615	15	B35 / 40 Max	■	50	127	33	84	·	·	40	102	148	376	33	15	88	40

CRYSTAL: Clear (S)

FINISHES: -22, -23, -26, -36, -44, -47, -48, -51, -75, -76, -401

SPECIAL FINISHES (surcharge +€115): -55, -73, -91

## ELEMENTS™

	No.	☉	REF EUR	☀	Ø / W	TYPE	↕		↔		↗↘		↓		☰		⬇		LBS KG	LBS KG
							IN	CM	IN	CM	IN	CM	IN	CM	IN	CM	LBS	KG		
	EL0403	A S SC	519 539 569	1	GY6.35 / 50 Max	■	3	8	3.5	9	·	·	72	183	72	183	1	0.5	2	1
	EL0408	A S SC	959 1,065 1,145	1	GU5.3 / 50 Max	■	8	20	3.5	9	·	·	72	183	72	183	2	1	3	1
	EL0416	A S SC	1,805 2,015 2,205	1	GU5.3 / 50 Max	■	16	41	3.5	9	·	·	72	183	72	183	4	2	8	4

Requires Low Voltage Mounting Hardware (Sold Separately)

## ELEMENTS™ - continued



No.	☉	REF EUR	☀	⊙ / W	TYPE	↕		↔		↗↘		↓		☰		⚖				
						IN	CM	IN	CM	IN	CM	IN	CM	IN	CM	LBS	KG	LBS	KG	
 EL2218	EL2218	A S SC	6,855 7,035 7,305	8	G9 / 40 Max	■	18	46	22	56	·	·	144	366	134	340	15.5	7	26	12
	EL2220	A S SC	3,415 3,605 3,795	6	G9 / 40 Max	■	20	51	22	56	·	·	144	366	127	323	8	4	24	11
	EL2622	A S SC	3,995 4,125 4,325	7	G9 / 40 Max	■	20	51	25	64	·	·	144	366	126	320	11	5	27	12 <sup>(O)</sup>
 EL2220	EL3124	A S SC	4,645 4,885 5,145	9	G9 / 40 Max	■	23.5	60	31	79	·	·	144	366	125	318	13	6	40	18 <sup>(O)</sup>
	EL3332	A S SC	13,685 14,175 14,715	18	G9 / 40 Max	■	37.5	95	32	81	·	·	144	366	134	340	28.5	13	49	22 <sup>(O)</sup>
 ELW0506	ELW0506	A S SC	639 649 679	1	G9 / 40 Max	■	6	15	5	13	5	13	·	·	·	·	1	0.5	3	1
	ELW1606	A S SC	1,195 1,295 1,355	3	G9 / 40 Max	■	6	15	15	38	5	13	·	·	·	·	4	2	8	4
	ELW2407	A S SC	2,075 2,175 2,345	5	G9 / 40 Max	■	6	15	24.5	62	5	13	·	·	·	·	6	3	12	5
	ELW3607	A S SC	2,915 3,005 3,175	7	G9 / 40 Max	■	6	15	36.5	93	5	13	·	·	·	·	9	4	19	9
 ELW0506	ELW4807	A S SC	3,735 3,865 4,115	9	G9 / 40 Max	■	6	15	48.5	123	5	13	·	·	·	·	11	5	25	11

All Mounting Hardware Included

CRYSTAL: Clear (A, S); Colors (SC: 48 colors to choose from, see cover foldout)

FINISHES: -401

## EMPERIO



No.	☉	REF EUR	☀	⊙ / W	TYPE	↕		↔		↗↘		↓		☰		⚖				
						IN	CM	IN	CM	IN	CM	IN	CM	IN	CM	LBS	KG	LBS	KG	
 EM1205	EM1205	H A	929 1,035	5	B35 / 40 Max	■	18.5	47	17	43	·	·	40	102	126	320	6.5	3	15	7
	EM1206	H A	1,135 1,315	6	B35 / 40 Max	■	24.5	62	24	61	·	·	40	102	121	307	9.5	4	27	12
 EM1215	EM1208	H A	1,415 1,705	8	B35 / 40 Max	■	25.5	65	27	69	·	·	40	102	121	307	12	5	30	14
	EM1212	H A	2,115 2,455	12	B35 / 40 Max	■	31	79	30	76	·	·	40	102	153	389	15.5	7	42	19
	EM1215	H A	3,845 4,585	15	B35 / 40 Max	■	48.5	123	39	99	·	·	40	102	131	333	26	12	60	27

CRYSTAL: Clear (H, A)

FINISHES: -22, -26, -48, -76

SPECIAL FINISHES (surcharge +€115): -23, -27, -36, -44, -51, -55, -73

## ESTELLA

No.	☉	REF EUR	☀	⊙ / W	TYPE	↕		↔		↗↘		↓		☰		⚖				
						IN	CM	IN	CM	IN	CM	IN	CM	IN	CM	LBS	KG	LBS	KG	
 ES3805	ES3805	S	2,465	5	G9 / 40 Max	■	12.5	32	27	69	27	69	132	335	128	324	10	5	25	11
	ES3807	S	3,075	7	G9 / 40 Max	■	14	36	35	89	35	89	132	335	126	320	13	6	33	15
 ES3816	ES3816	S	2,835	6	G9 / 40 Max	■	14	36	25	64	33	84	138	351	126	320	12	5	29	13
	ES3818	S	3,695	8	G9 / 40 Max	■	14	36	27	69	37	94	138	351	126	320	15	7	31	14







CRYSTAL: Clear (S)

FINISHES: -22, -48, -50, -70

SPECIAL FINISHES (surcharge +€115): -23, -26, -47, -51, -55, -73, -75, -76



## GEODE®





No.		REF EUR		Ø / W	TYPE	↓		↔		↔↔		↓		☰		⬇					
						IN	CM	IN	CM	IN	CM	IN	CM	IN	CM	LBS	KG		LBS	KG	
GD0404	A	449	1	T3 / 20 Max		4	10	4	10	4	10	72	183	72	183	1	0.5	2	1		
	S	499																			
	SC	539																			
GD0505	A	679	T5 1	T5 / 50 Max		5	13	5	13	5	13	72	183	72	183	2	1	2	1		
	S	759																			
	SC	849																			
GD0606	A	1,155	T5 1	T5 / 50 Max		6	15	6	15	6	15	72	183	72	183	3	1	3	1		
	S	1,335																			
	SC	1,485																			

Requires Low Voltage Mounting Hardware (Sold Separately)

CRYSTAL: Clear (A, S); Colors (SC: 48 colors to choose from, see cover foldout)

FINISHES: -401

## HELIX









No.		REF EUR		Ø / W	TYPE	↓		↔		↔↔		↓		☰		⬇					
						IN	CM	IN	CM	IN	CM	IN	CM	IN	CM	LBS	KG		LBS	KG	
HL0812	A	819	1	MR11 / 35 Max		12	30	8	20	8	20	72	183	72	183	2	1	4	2		
	S	909																			
	SC	1,015																			

HL0812 Requires Low Voltage Mounting Hardware (Sold Separately)

CRYSTAL: Clear (A, S); Colors (SC: 48 colors to choose from, see cover foldout)

FINISHES: -40

## MATRIX

No.		REF EUR		Ø / W	TYPE	↓		↔		↔↔		↓		☰		⬇					
						IN	CM	IN	CM	IN	CM	IN	CM	IN	CM	LBS	KG		LBS	KG	
MC0305	A	419	1	MR11 / 35 Max		5	13	3	8	·	·	72	183	72	183	·	·	4	2		
	S	499																			
	SC	519																			
MC0309	A	679	1	MR11 / 35 Max		9	23	3	8	·	·	72	183	72	183	2	1	5	2		
	S	789																			
	SC	859																			
MC0403	A	409	1	MR16 / 50 Max		6	15	4	10	·	·	72	183	72	183	1	0.5	5	2		
	S	469																			
	SC	519																			
MC0408	A	749	1	MR16 / 50 Max		8	20	4	10	·	·	72	183	72	183	2	1	5	2		
	S	919																			
	SC	1,045																			
MC0410	A	999	1	MR16 / 50 Max		10	25	4	10	·	·	72	183	72	183	3	1	5	2		
	S	1,185																			
	SC	1,395																			
MC0503	A	609	1	MR16 / 50 Max		6	15	5	13	·	·	72	183	72	183	1	0.5	5	2		
	S	699																			
	SC	809																			
MC0510	A	1,165	1	MR16 / 50 Max		10	25	5	13	·	·	72	183	72	183	1	0.5	5	2		
	S	1,455																			
	SC	1,655																			

Requires Low Voltage Mounting Hardware (Sold Separately)

MC1016	A	4,355	3 +1	G9 / 40 Max GU10 / 50 Max		16	41	10	25	·	·	144	366	144	366	16	7	23	10		
	S	5,255																			
	SC	6,165																			


















MC1605	A	3,795	5	G9 / 40 Max		9	23	16	41	·	·	144	366	144	366	18	8	25	11		
	S	4,485																			
	SC	4,995																			

MC1616	A	8,995	4 +4	G9 / 40 Max GU10 / 50 Max		16	41	16	41	·	·	144	366	144	366	35	16	46	21		
	S	10,545																			
	SC	12,345																			

All Mounting Hardware and Integral Transformers Included Where Required (Not Compatible with Quick Connect or Monorail)

MCC0805	A	1,485	4	G9 / 40 Max		5.5	14	8	20	8	20	·	·	·	·	5	2	9	4		
	S	1,825																			
	SC	2,005																			




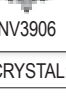
## MATRIX - continued

	No.		REF EUR		 / W	TYPE														
							IN	CM	IN	CM	IN	CM	IN	CM	IN	CM	LBS	KG	LBS	KG
	MCC1005	A	1,715	4	G9 / 40 Max		5.5	14	10	25	10	25	·	·	·	·	7	3	12	5
		S	2,165																	
		SC	2,385																	
	MCC1205	A	2,195	4	G9 / 40 Max		5.5	14	12	30	12	30	·	·	·	·	10	5	15	7
		S	2,805																	
		SC	3,115																	
MCC1005	No Additional Hardware Required																			
	MT0303	A	319	1	MR11 / 35 Max		3	8	3	8	3	8	72	183	72	183	1	0.5	1	0.5
		S	359																	
		SC	399																	
	MT0308	A	529	1	MR11 / 35 Max		7.5	19	3	8	3	8	72	183	72	183	2	1	3	1
		S	629																	
		SC	789																	
MT0308	MT0404	A	409	1	MR16 / 50 Max		4	10	3.5	9	3.5	9	72	183	72	183	1	0.5	2	1
		S	469																	
		SC	519																	
	MT0413	A	1,185	1	MR16 / 50 Max		13	33	3.5	9	3.5	9	72	183	72	183	3	1	5	2
		S	1,485																	
		SC	1,705																	
	MT0505	A	819	1	MR16 / 50 Max		5	13	4.5	11	4.5	11	72	183	72	183	2	1	4	2
		S	979																	
		SC	1,055																	
	MT0510	A	1,155	1	MR16 / 50 Max		10	25	4.5	11	4.5	11	72	183	72	183	4	2	5	2
		S	1,455																	
		SC	1,705																	
MT0505	Requires Low Voltage Mounting Hardware (Sold Separately)																			
	MT0810	A	2,705	2	G9 / 40 Max GU10 / 50 Max		10	25	8	20	8	20	144	366	144	366	13	6	17	8
		S	3,525																	
		SC	4,215																	
	MT0816	A	4,385	2	G9 / 40 Max GU10 / 50 Max		16	41	8	20	8	20	144	366	144	366	16	7	21	9
		S	5,205																	
		SC	6,165																	
	MT2209	A	6,015	6	GU10 / 50 Max		9	23	22.5	57	8	20	144	366	144	366	27	12	40	18
		S	6,955																	
		SC	7,875																	
MT0816	MT2405	A	3,005	4	G9 / 40 Max		5.5	14	24.5	62	3.5	9	144	366	144	366	14	6	20	9
		S	3,695																	
		SC	3,955																	
	MT3605	A	4,435	6	G9 / 40 Max		5.5	14	36.5	93	3.5	9	144	366	144	366	19	9	25	11
		S	5,225																	
		SC	5,875																	
	MT4805	A	5,575	8	G9 / 40 Max		5.5	14	48	122	3.5	9	144	366	144	366	19	9	33	15
		S	6,525																	
		SC	7,505																	
MT2405	All Mounting Hardware and Integral Transformers Included Where Required (Not Compatible with Quick Connect or Monorail)																			
	MTW0510	A	919	1	GU5.3 / 50 Max		10	25	5	13	5.5	14	·	·	·	·	4	2	7	3
		S	1,105																	
		SC	1,295																	
	MTW0606	A	459	1	GU5.3 / 50 Max		6	15	6	15	5.5	14	·	·	·	·	2	1	4	2
		S	579																	
		SC	659																	
MTW0606	MTW1805	A	1,535	3	G9 / 40 Max		5	13	17.5	44	5	13	·	·	·	·	7	3	10	5
		S	1,745																	
		SC	1,905																	
	MTW2405	A	1,875	4	G9 / 40 Max		5	13	24.5	62	5	13	·	·	·	·	8	4	13	6
		S	2,225																	
		SC	2,515																	
	MTW3605	A	3,205	6	G9 / 40 Max		5	13	35.5	90	5	13	·	·	·	·	13	6	19	9
		S	3,695																	
		SC	4,035																	
MTW4805	MTW4805	A	4,045	8	G9 / 40 Max		5	13	48	122	5	13	·	·	·	·	16	7	19	9
		S	4,685																	
		SC	5,105																	

CRYSTAL: Clear (A, S); Colors (SC: 48 colors to choose from, see cover foldout)

FINISHES: -401





### NOVIELLE

No.	☉	REF EUR	☀	Ø / W	TYPE	↕		↔		↔↔		↓		☰		📦			
						IN	CM	IN	CM	IN	CM	IN	CM	IN	CM	LBS	KG	LBS	KG
 NV3902	A S	909	2	B35 / 40 Max	☐	19.5	50	11	28	6.5	17	·	·	·	·	5	2	10	5
		1,125																	
	NV3904	A S	1,495 1,825	4	B35 / 40 Max	☐	15.5	39	14.5	37	·	·	40	102	130	330	6	3	17
 NV3906	A S	2,705	5	B35 / 40 Max	☐	27	69	22	56	·	·	40	102	122	310	15	7	33	15
		3,645																	
	NV3906	A S	3,905 5,175	6	B35 / 40 Max	☐	36	91	25	64	·	·	40	102	118	300	22	10	49
 NV3906	A S	4,555	7	B35 / 40 Max	☐	35	89	29	74	·	·	40	102	118	300	26	12	54	24
		6,125																	
	NV3908	A S	5,565 7,485	8	B35 / 40 Max	☐	43	109	31	79	·	·	40	102	110	279	34.5	16	70
 NV3906	A S	5,995	12	B35 / 40 Max	☐	44	112	32	81	·	·	40	102	108	274	42	19	79	36
		8,605																	
	NV3915	A S	8,345 11,215	17	B35 / 40 Max	☐	55	140	35	89	·	·	40	102	99	251	76	34	115

CRYSTAL: Clear (A, S)

FINISHES: -20, -40, -211


### PALIO

No.	☉	REF EUR	☀	Ø / W	TYPE	↕		↔		↔↔		↓		☰		📦			
						IN	CM	IN	CM	IN	CM	IN	CM	IN	CM	LBS	KG	LBS	KG
 PA6515	A SC O R S	2,065	5	B35 / 40 Max	☐	20.5	52	19.5	50	·	·	40	102	125	318	12	5	·	·
		1,935																	
		2,305																	
		2,355																	
		2,465																	
 PA6516	A SC O R S	2,705	6	B35 / 40 Max	☐	25.5	65	23.5	60	·	·	40	102	123	312	22	10	·	·
		2,465																	
		3,155																	
		3,255																	
		3,445																	
 PA6518	A SC O R S	3,635	8	B35 / 40 Max	☐	32	81	30.5	77	·	·	40	102	154	391	30	14	·	·
		3,255																	
		4,125																	
		4,295																	
		4,525																	
 PA6518	A SC O R S	6,795	15	B35 / 40 Max	☐	36.5	93	36	91	·	·	40	102	150	381	46	21	·	·
		6,175																	
		7,415																	
		7,905																	
		8,305																	

CRYSTAL: Clear (O, A, R, S); Colors (SC: BS, GS, SN)

FINISHES: -22, -26, -27, -48, -74, -76, -80, -83, -86

### PETITE LAURELIE



No.	☉	REF EUR	☀	Ø / W	TYPE	↕		↔		↔↔		↓		☰		📦																						
						IN	CM	IN	CM	IN	CM	IN	CM	IN	CM	LBS	KG	LBS	KG																			
 PL6549	S	2,565	5	B35 / 40 Max	☐	23	58	20	51	·	·	40	102	123	312	6	3	46	21																			
		PL6549																		S	3,085	9	B35 / 40 Max	☐	36	91	20	51	·	·	40	102	123	312	9	4	55	25
		PL6552																		S	3,855	10	B35 / 40 Max	☐	32	81	27	69	·	·	40	102	151	384	13	6	73	33

CRYSTAL: Clear (S)




FINISHES: -22, -23, -26, -36, -40, -44, -47, -48, -51, -75, -76

SPECIAL FINISHES (surcharge +€115): -55, -73

### LINTERNA

No.	☉	REF EUR	☀	Ø / W	TYPE	↕		↔		↔↔		↓		☰		📦			
						IN	CM	IN	CM	IN	CM	IN	CM	IN	CM	LBS	KG	LBS	KG
 PN1002	H S SC	989	2	G9 / 40 Max	☐	20.5	52	8	20	5	13	·	·	8	20	6	3	10	5
		1,065																	
		1,105																	
 PN1010	H S SC	1,875	2	G9 / 40 Max	☐	24	61	10	25	10	25	45	114	138	351	15	7	22	10
		1,975																	
		2,045																	




## LINTERNA - continued

No.	☉	REF EUR	☀	⊙ / W	TYPE	↕		↔		↗↘		↓		≡		Ⓢ		LBS KG	LBS KG	
						IN	CM	IN	CM	IN	CM	IN	CM	IN	CM	LBS	KG			
	PN1020	H	2,245	4 +2	B10 / 60 Max G9 / 40 Max	■	27.5	70	15.5	39	·	·	45	114	138	351	18	8	30	14
		S	2,445																	
		SC	2,585																	
	PN1024	H	2,695	8 +2	B10 / 60 Max G9 / 40 Max	■	27.5	70	21.5	55	·	·	45	114	138	351	22	10	35	16
		S	2,935																	
		SC	3,165																	
	PN1028	H	2,465	4	B10 / 60 Max	■	32	81	19	48	19	48	51	130	135	343	34	15	53	24
		S	2,715																	
		SC	2,935																	

CRYSTAL: Clear (H, S); Colors (SC: SN, GS)

FINISHES: -06, -22, -23, -48, -59, -76






## POETA

No.	☉	REF EUR	☀	⊙ / W	TYPE	↕		↔		↗↘		↓		≡		Ⓢ		LBS KG	LBS KG	
						IN	CM	IN	CM	IN	CM	IN	CM	IN	CM	LBS	KG			
	PO6615	A	2,295	5	B35 / 40 Max	■	23.5	60	20	51	·	·	40	102	124	315	16	7	·	·
		SC	2,515																	
		S	2,765																	
	PO6616	A	2,815	6	B35 / 40 Max	■	26	66	24	61	·	·	40	102	123	312	20	9	·	·
		SC	3,285																	
		S	3,535																	
	PO6618	A	3,755	8	B35 / 40 Max	■	31.5	80	30.5	77	·	·	40	102	155	394	32	14	·	·
		SC	4,495																	
		S	4,795																	

CRYSTAL: Clear (A, S); Colors (SC: BS, GS, SN)

FINISHES: -22, -26, -27, -48, -74, -76, -80, -83, -86

## REFRAX™

No.	☉	REF EUR	☀	⊙ / W	TYPE	↕		↔		↗↘		↓		≡		Ⓢ		LBS KG	LBS KG	
						IN	CM	IN	CM	IN	CM	IN	CM	IN	CM	LBS	KG			
	RE0205	A	184	1	MR11 / 35 Max	■	5	13	2	5	2	5	72	183	72	183	1	0.5	1	0.5
		S	219																	
		SC	284																	
	RE0209	A	274	1	MR11 / 35 Max	■	9	23	2	5	2	5	72	183	72	183	1	0.5	1	0.5
		S	349																	
		SC	459																	
	RE0405	A	284	1	MR11 / 35 Max	■	5	13	4	10	4	10	72	183	72	183	1	0.5	2	1
		S	359																	
		SC	439																	
	RE0409	A	439	1	MR11 / 35 Max	■	9	23	4	10	4	10	72	183	72	183	2	1	2	1
		S	579																	
		SC	709																	
	RE0505	A	399	1	MR11 / 35 Max	■	5	13	5	13	5	13	72	183	72	183	2	1	2	1
		S	519																	
		SC	659																	
	RE0509	A	579	1	MR11 / 35 Max	■	9	23	5	13	5	13	72	183	72	183	2	1	3	1
		S	829																	
		SC	1,135																	
Requires Low Voltage Mounting Hardware (Sold Separately)																				
	RE1012	A	1,425	4 +2	G9 / 40 Max GU10 / 50 Max	■	12.5	32	10.5	27	5	13	144	366	144	366	6	3	7	3
		S	1,775																	
		SC	1,995																	
	RE1018	A	1,755	4 +2	G9 / 40 Max GU10 / 50 Max	■	18.5	47	10.5	27	5	13	144	366	144	366	8	4	15	7
		S	2,135																	
		SC	2,585																	
	RE1705	A	3,445	9 +4	G9 / 40 Max GU10 / 50 Max	■	5	13	17	43	17	43	144	366	144	366	19	9	27	12
		S	4,115																	
		SC	4,655																	
	RE2109	A	2,505	5 +4	G9 / 40 Max GU10 / 50 Max	■	9.5	24	21	53	9	23	144	366	144	366	18	8	34	15
		S	3,245																	
		SC	3,985																	
	RE2506	A	2,265	3 +4	G9 / 40 Max GU10 / 50 Max	■	6.5	17	25	64	4	10	144	366	144	366	15	7	19	9
		S	2,825																	
		SC	3,445																	

## REFRAX™ - continued

No.	☉	REF EUR	☀	Ø / W	TYPE	↕		↔		↗↘		↓		≡		⬇		Ⓜ	
						IN	CM	IN	CM	IN	CM	IN	CM	IN	CM	LBS	KG	LBS	KG
RE2524	A	7,225	5	G9 / 40 Max	■	24.5	62	25	64	4	10	144	366	144	366	30	14	27	12
	S	8,525	+6	GU10 / 50 Max	■														
	SC	10,165																	
RE2809	A	4,015	8	G9 / 40 Max	■	9.5	24	28	71	12	30	144	366	144	366	26	12	49	22
	S	4,825	+9	GU10 / 50 Max	■														
	SC	5,765																	
RE3214	A	3,765	8	G9 / 40 Max	■	8	20	32	81	14.5	37	144	366	144	366	21	9	37	17
	S	4,465	+5	GU10 / 50 Max	■														
	SC	5,215																	
RE3606	A	3,205	5	G9 / 40 Max	■	6.5	17	36.5	93	4	10	144	366	144	366	19	9	25	11
	S	3,985	+6	GU10 / 50 Max	■														
	SC	4,985																	
RE3624	A	10,225	9	G9 / 40 Max	■	24.5	62	36.5	93	4	10	144	366	144	366	42	19	58	26
	S	12,115	+10	GU10 / 50 Max	■														
	SC	14,575																	
RE4806	A	3,765	7	G9 / 40 Max	■	6.5	17	48.5	123	4	10	144	366	144	366	26	12	36	16
	S	4,985	+8	GU10 / 50 Max	■														
	SC	6,335																	
RE4821	A	6,905	14	G9 / 40 Max	■	12.5	32	48	122	21	53	144	366	144	366	44	20	86	39
	S	8,505	+7	GU10 / 50 Max	■													(N)	(N)
	SC	9,625																	
RE4824	A	13,325	11	G9 / 40 Max	■	24.5	62	48.5	123	4	10	144	366	144	366	50	23	94	42
	S	16,515	+12	GU10 / 50 Max	■													(O)	(O)
	SC	19,265																	
REC0805	A	1,265	4	G9 / 40 Max	■	5.5	14	8	20	8	20	·	·	·	·	7	3	10	5
	S	1,565																	
	SC	1,805																	
REC1005	A	1,485	4	G9 / 40 Max	■	5.5	14	10	25	10	25	·	·	·	·	9	4	16	7
	S	1,885																	
	SC	2,155																	
REC1205	A	1,755	4	G9 / 40 Max	■	5.5	14	12	30	12	30	·	·	·	·	12	5	19	9
	S	2,235																	
	SC	2,615																	
REW1006	A	729	3	G9 / 25 Max	■	6.5	17	9.5	24	4	10	·	·	·	·	4	2	6	3
	S	859	+2	GU10 / 50 Max	■														
	SC	1,025																	
REW1009	A	859	3	G9 / 40 Max	■	9.5	24	10	25	3.5	9	·	·	·	·	5	2	8	4
	S	1,105	+2	GU10 / 50 Max	■														
	SC	1,325																	
REW2106	A	1,375	3	G9 / 40 Max	■	6.5	17	21	53	6	15	·	·	·	·	8	4	13	6
	S	1,565	+3	GU10 / 50 Max	■														
	SC	1,775																	
REW2109	A	1,885	3	G9 / 40 Max	■	9.5	24	21	53	6	15	·	·	·	·	10	5	16	7
	S	2,345	+3	GU10 / 50 Max	■														
	SC	2,905																	
REW2806	A	2,165	5	G9 / 40 Max	■	6.5	17	28	71	7	18	·	·	·	·	14	6	19	9
	S	2,505	+4	GU10 / 50 Max	■														
	SC	2,885																	

All Mounting Hardware Included


CRYSTAL: Clear (A, S); Colors (SC: 48 colors to choose from, see cover foldout)

FINISHES: -401

## RIVIERA



No.	☉	REF EUR	☀	Ø / W	TYPE	↕		↔		↗↘		↓		≡		⬇		Ⓜ	
						IN	CM	IN	CM	IN	CM	IN	CM	IN	CM	LBS	KG	LBS	KG
RF2402	A	1,105	2	G9 / 40 Max	■	6	15	4	10	4	10	·	·	·	·	8	4	11	5
	S	1,705																	
RF2404	A	1,625	4	G9 / 40 Max	■	4	10	24	61	3	8	·	·	·	·	18	8	8	4
	S	2,705																	
RF2410	A	2,225	4	G9 / 40 Max	■	10	25	12	30	12	30	144	366	·	·	20	9	8	4
	S	4,685																	
RF2418	A	3,625	8	G9 / 40 Max	■	10	25	18	46	18	46	144	366	·	·	50	23	59	27
	S	8,125																	
RF2424	A	4,195	8	G9 / 40 Max	■	10	25	24	61	24	61	144	366	·	·	42	19	45	20
	S	10,175																	

## RIVIERA - continued

No.	☉	REF EUR	☀	Ø / W	TYPE	↕		↔		↗↘		↓		≡		⚖				
						IN	CM	IN	CM	IN	CM	IN	CM	IN	CM	LBS	KG	LBS	KG	
	RF2432	A S	4,685 11,605	8	G9 / 40 Max	■	110	279	32	81	21	53	144	366	·	·	55	25	61	28
	RF2448	A S	7,725 17,295	16	G9 / 40 Max	■	10	25	48	122	23	58	110	279	·	·	85	38	92	41
RE2432	RF2460	A S	9,875 22,735	24	G9 / 40 Max	■	43	109	24	61	·	·	144	366	·	·	97	44	105	47



CRYSTAL: Clear (A, S) FINISHES: -16, -401

## VALCOUR

No.	☉	REF EUR	☀	Ø / W	TYPE	↕		↔		↗↘		↓		≡		⚖				
						IN	CM	IN	CM	IN	CM	IN	CM	IN	CM	LBS	KG	LBS	KG	
	SA6020	M MC	989 1,035	1	G9 / 40 Max	■	9.5	24	6	15	5	13	·	·	·	·	3	1	·	·
	SA6024	M MC	1,625 1,675	3	G9 / 40 Max	■	5.5	14	26	66	4	10	·	·	·	·	5	2	·	·
	SA6035	M MC	1,355 1,405	3	G9 / 40 Max	■	16	41	6	15	5	13	·	·	·	·	11	2	·	·
	SA6064	M MC	3,005 3,075	4	G9 / 40 Max	■	17	43	22.5	57	·	·	·	·	·	·	12	5	·	·
	SA6066	M MC	4,195 4,315	6	G9 / 40 Max	■	17	43	31.5	80	·	·	·	·	·	·	18	8	·	·
	SA6068	M MC	5,525 5,675	8	G9 / 40 Max	■	19	48	41	104	28.5	72	·	·	·	·	25	11	·	·


CRYSTAL: Clear (M); Colors (MC: AL) FINISHES: -40

## IMPROMPTU

No.	☉	REF EUR	☀	Ø / W	TYPE	↕		↔		↗↘		↓		≡		⚖				
						IN	CM	IN	CM	IN	CM	IN	CM	IN	CM	LBS	KG	LBS	KG	
	TK5018	H S	3,025 3,645	3	B10 / 60 Max	■	18.5	47	25.5	65	25.5	65	40	102	131	331	22	10	50	23
	TK5020	H S	1,975 2,445	1	B10 / 60 Max	■	20	51	19	48	19	48	40	102	139	352	14	6	35	16
	TK5022	H S	4,265 4,935	5	B10 / 60 Max	■	23	58	36	91	36	91	40	102	130	330	38	17	75	34
	TK5025	H S	2,445 2,965	1	B10 / 60 Max	■	25.5	65	27	69	27	69	40	102	138	349	23	10	45	20
	TK6018	H S	3,025 3,645	3	B10 / 60 Max	■	18.5	47	25.5	65	25.5	65	40	102	131	331	22	10	50	23
	TK6020	H S	1,975 2,445	1	B10 / 60 Max	■	20	51	19	48	19	48	40	102	138	349	14	6	35	16
	TK6022	H S	4,265 4,935	5	B10 / 60 Max	■	23	58	36	91	36	91	40	102	130	330	38	17	75	34
	TK6025	H S	2,445 2,965	1	B10 / 60 Max	■	25.5	65	27	69	27	69	40	102	138	349	23	10	45	20

CRYSTAL: Clear (H, S) FINISHES: -22, -36, -48, -55, -76, -150, -160








































## TWIST™

No.	☉	REF EUR	☀	Ø / W	TYPE	↕		↔		↗↘		↓		≡		⚖				
						IN	CM	IN	CM	IN	CM	IN	CM	IN	CM	LBS	KG	LBS	KG	
	TW0407	A S SC	439 459 489	1	MR16 / 50 Max	■	7	18	4	10	4	10	72	183	72	183	1	·	2	1
	TW0511	A S SC	679 759 809	1	MR16 / 50 Max	■	11	28	5	13	5	13	72	183	72	183	2	1	7	3
	TW0515	A S SC	959 1,065 1,165	1	MR16 / 50 Max	■	15	38	5	13	5	13	72	183	72	183	3	1	6	3

Requires Low Voltage Mounting Hardware (Sold Separately)

CRYSTAL: Clear (A, S); Colors (SC: 48 colors to choose from, see cover foldout) FINISHES: -401

## VERTEX®

No.		REF EUR		Ø / W	TYPE	↓		↔		↔↔		↓		☰		⬇			
						IN	CM	IN	CM	IN	CM	IN	CM	IN	CM	LBS	KG		LBS
 VC0403	A	214	1	MR16 / 50 Max		3	8	4	10	·	·	72	183	72	183	1	0.5	1	0.5
	S	229																	
	SC	244																	
 VC0405	A	269	1	MR16 / 50 Max		4	10	4	10	·	·	72	183	72	183	1	0.5	1	0.5
	S	279																	
	SC	294																	
 VC6S42	A	269	1	MR16 / 50 Max		4	10	3	8	5	13	·	·	·	·	1	0.5	1	0.5
	S	279																	
	SC	309																	
 VC6S42	A	294	1	MR11 / 35 Max		6	15	4	10	5	13	·	·	·	·	1	0.5	2	1
	S	309																	
	SC	319																	
 VCR031	A	159	1	GU10 / 50 Max		1	3	3.5	9	·	·	·	·	·	·	1	0.5	1	0.5
	S	169																	
	SC	184																	
 VCR032	A	204	1	GU10 / 50 Max		1.5	4	3.5	9	·	·	·	·	·	·	1	0.5	2	1
	S	214																	
	SC	229																	
 VCR033	A	269	1	GU10 / 50 Max		2.5	6	3.5	9	·	·	·	·	·	·	1	0.5	1	0.5
	S	294																	
	SC	319																	
 VCR431	A	184	1	GU10 / 50 Max		1	3	3.5	9	·	·	·	·	·	·	1	0.5	2	1
	S	194																	
	SC	204																	
 VCR033	A	214	1	GU10 / 50 Max		1.5	4	3.5	9	·	·	·	·	·	·	1	0.5	2	1
	S	244																	
	SC	254																	
 VCR433	A	309	1	GU10 / 50 Max		2	5	3.5	9	·	·	·	·	·	·	1	0.5	2	1
	S	319																	
	SC	339																	
 VCR451	A	204	1	GU10 / 50 Max		1	3	4.5	11	·	·	·	·	·	·	1	0.5	2	1
	S	214																	
	SC	229																	
 VCR432	A	254	1	GU10 / 50 Max		1.5	4	4.5	11	·	·	·	·	·	·	1	0.5	2	1
	S	269																	
	SC	294																	
 VCR453	A	339	1	GU10 / 50 Max		2	5	4.5	11	·	·	·	·	·	·	1	0.5	2	1
	S	369																	
	SC	399																	
 VM0506	A	519	1	T3 / 20 Max		6	15	3.5	9	5	13	72	183	72	183	1	0.5	1	0.5
	S	539																	
	SC	569																	
 VM0807	A	799	1	T3 / 20 Max		7	18	5	13	8	20	72	183	72	183	1.5	1	2	1
	S	879																	
	SC	959																	
 VM1009	A	1,285	4	T3 / 10 Max		9	23	7	18	10	25	144	366	144	366	1.5	1	6	3
	S	1,455																	
	SC	1,575																	
 VM1211	A	1,915	4	T3 / 10 Max		11	28	8.5	22	12	30	144	366	144	366	2.5	1	9	4
	S	2,075																	
	SC	2,315																	
 VM1009	Requires Low Voltage Mounting Hardware (Sold Separately)																		
	A	5,675	9	G9 / 40 Max		17.5	44	15	38	23	58	144	366	144	366	11	5	37	17
	S	6,345																	
SC	7,035																		
 VM3123	A	9,525	11	G9 / 40 Max		22.5	57	19	48	31	79	144	366	144	366	20	9	88	40
	S	10,615																	
	SC	11,905																	
 VM4023	A	14,785	13	G9 / 40 Max		27	69	23	58	39.5	100	144	366	144	366	30	14	119	54
	S	16,515																	
	SC	18,455																	
 VM2318	A	3,555	5	G9 / 40 Max		11	28	18	46	·	·	144	366	144	366	9	4	24	11
	S	3,815																	
	SC	4,085																	



## VERTEX® - continued

	No.		REF EUR		I / W	TYPE														
							IN	CM	IN	CM	IN	CM	IN	CM	IN	CM	LBS	KG	LBS	KG
	VP2413	A	6,825	10	G9 / 40 Max		13	33	24	61	·	·	144	366	144	366	15	7	39	18
		S	7,595																	
		SC	8,475																	
VP2413	VP3217	A	12,595	16	G9 / 40 Max		17	43	32	81	·	·	144	366	144	366	25	11	84	38
		S	14,085																	
		SC	15,605																	
VP2413	VP4019	A	18,585	21	G9 / 40 Max		19	48	40	102	·	·	144	366	144	366	39	18	110	50
		S	20,605																	
		SC	23,055																	
All Mounting Hardware Included (Not Compatible with Quick Connect or Monorail)																				
	VR0306	A	439	1	T3 / 20 Max		5.5	14	3	8	3	8	72	183	72	183	0.5	0.2	2	1
		S	479																	
		SC	519																	
VR0607	VR0607	A	679	1	T3 / 20 Max		7	18	5.5	14	5.5	14	72	183	72	183	1.5	1	3	1
		S	759																	
		SC	809																	
VR0708	VR0708	A	1,225	4	T3 / 10 Max		8	20	6.5	17	6.5	17	144	366	144	366	2	1	4	2
		S	1,345																	
		SC	1,485																	
	VR0810	A	1,755	4	T3 / 10 Max		9.5	24	8	20	8	20	144	366	144	366	2.5	1	5	2
		S	1,965																	
		SC	2,155																	
Requires Low Voltage Mounting Hardware (Sold Separately)																				
VR0810	VR1516	A	5,175	9	G9 / 40 Max		16	41	15	38	15	38	144	366	144	366	11	5	27	12
		S	5,925																	
		SC	6,375																	
VR2019	VR2019	A	8,765	13	G9 / 40 Max		19	48	20	51	20	51	144	366	144	366	20	9	43	19
		S	9,755																	
		SC	10,845																	
	VR2121	A	3,415	5	G9 / 40 Max		20.5	52	21.5	55	21.5	55	144	366	144	366	11	5	16	7
		S	3,735																	
		SC	4,055																	
VR2121	VR2423	A	4,085	6	G9 / 40 Max		22	56	24.5	62	·	·	144	366	144	366	13	6	19	9
		S	4,485																	
		SC	4,885																	
VR2524	VR2524	A	14,115	17	G9 / 40 Max		24	61	25	64	25	64	144	366	134	340	30	14	85	38
		S	16,275																	
		SC	17,625																	
	VR2624	A	5,175	7	G9 / 40 Max		23.5	60	26.5	67	·	·	144	366	144	366	15	7	25	11
		S	5,685																	
		SC	6,105																	
VR2423	VR2830	A	7,895	12	G9 / 40 Max		29	74	28.5	72	28.5	72	144	366	144	366	24	11	39	18
		S	8,635																	
		SC	9,485																	
VRW0508	VRW0508	A	649	1	G9 / 40 Max		7	18	5	13	7	18	·	·	·	·	2	1	5	2
		S	729																	
		SC	799																	
VRW1208	VRW1208	A	1,295	2	G9 / 40 Max		8	20	12	30	6	15	·	·	·	·	4	2	5	2
		S	1,465																	
		SC	1,595																	
	VRW2108	A	1,965	3	G9 / 40 Max		8	20	21	53	6	15	·	·	·	·	6	3	9	4
		S	2,205																	
		SC	2,415																	
VRW0508	VRW2808	A	2,705	4	G9 / 40 Max		8	20	28	71	6	15	·	·	·	·	8	4	12	5
		S	3,045																	
		SC	3,395																	
VRW0508	VRW3608	A	3,285	5	G9 / 40 Max		8	20	36	91	6	15	·	·	·	·	10	5	15	7
		S	3,655																	
		SC	4,055																	

CRYSTAL: Clear (A, S); Colors (SC: 48 colors to choose from, see cover foldout)

FINISHES: -401

## SHADOW DANCE



SH0103E-06VIO

SH ..... FAMILY NAME • NOMBRE DE LA FAMILIA • NOM DE FAMILLE  
 01 ..... SIZE • TAMAÑO • TAILLE  
 03 ..... PATTERN • MODELO • MOTIF  
 E ..... WIRING CODE • CÓDIGO DE CABLEADO • CODE DE CABLAGE  
 -06 ..... FINISH • ACABADO • FINITION  
 VIO ..... CRYSTAL • RECORTE DEL CRISTAL • GARNITURE CRISTAL

## EXAMPLE SHOWN:

SH0103E-06VIO IS A SHADOW DANCE (SH) PENDANT.  
 THE SIZE IS 19CM / 7.5IN X 39CM / 15.5IN (01).  
 THE PATTERN IS DAISY (03).  
 THE PIECE HAS "E" WIRING FOR 220-240V.  
 THE FINISH IS WHITE (-06).  
 THE TRIM IS SWAROVSKI ELEMENTS IN VIOLET (VIO).

## EJEMPLO MOSTRADO :

SH0103E-06VIO CORRESPONDE A UN COLGANTE SHADOW DANCE (SH).  
 EL TAMAÑO SON 19CM / 7.5IN X 39CM / 15.5IN (01).  
 EL MODELO ES DAISY (03).  
 LA PIEZA TIENE EL CABLEADO "E" PARA 220-240V.  
 EL ACABADO ES WHITE (-06).  
 EL RECORTE ES SWAROVSKI ELEMENTS, VIOLET (VIO).

## EXEMPLE ILLUSTRÉ :

SH0103E-06VIO EST UN LUSTRE SHADOW DANCE (SH).  
 LA TAILLE EST 19 CM / 7.5 IN X 39 CM / 15.5 IN (01).  
 LE MOTIF EST DAISY (03).  
 LA PIÈCE A LE CÂBLAGE « E » POUR 220 – 240 V.  
 LA FINITION EST WHITE (-06).  
 LA GARNITURE EST SWAROVSKI ELEMENTS EN VIOLET (VIO).

## ПРИВЕДЕННЫЙ ПРИМЕР:

SH0103E-06VIO - ИЗДЕЛИЕ СЕРИИ SHADOW DANCE (SH).  
 РАЗМЕР: 19 X 39 CM / 7.5 X 15.5 IN (01).  
 ОРНАМЕНТ: DAISY (03).  
 ЭТА ЧАСТЬ ОБОЗНАЧЕНА БУКВОЙ "E" ДЛЯ 220-240 V.  
 ОТДЕЛКА: WHITE (БЕЛАЯ) (-06).  
 СОРТ ХРУСТАЛЯ: ФИОЛЕТОВЫЙ (VIO) ХРУСТАЛЬ SWAROVSKI ELEMENTS.


## THE SIZES • LOS TAMAÑOS • LES TAILLES



PENDANT (01)  
 COLGANTE (01)  
 PENDENTIF (01)  
 ↔ 15½" (39cm)  
 † 7½" (19cm)




PENDANT (02)  
 COLGANTE (02)  
 PENDENTIF (02)  
 ↔ 7½" (19 cm)  
 † 13½" (34 cm)




PENDANT (03)  
 COLGANTE (03)  
 PENDENTIF (03)  
 ↔ 7½" (19 cm)  
 † 7½" (19 cm)



PENDANT (04)  
 COLGANTE (04)  
 PENDENTIF (04)  
 ↔ 4½" (11 cm)  
 † 7½" (19 cm)



WALL SCONCE (05)  
 APLIQUES DE PARED (05)  
 APPLIQUE (05)  
 ↔ 7½" (19 cm)  
 † 7½" (19 cm)  
 † 4" (10 cm)

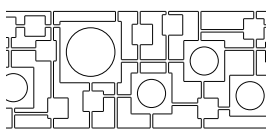


CEILING LUMINARY (06)  
 LÁMPARA EMPOTRADA  
 CERCA DEL TECHO (06)  
 PRÈS DE PLAFOND (06)  
 ↔ 8" (20 cm)  
 † 8" (20 cm)




PENDANT (08)  
 COLGANTE (08)  
 PENDENTIF (08)  
 ↔ 27" (69 cm)  
 † 7½" (19 cm)

## THE PATTERNS • LOS MODELOS • LES MOTIFS




RETRO (01)




MOONBEAM (02)



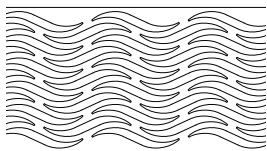
DAISY (03)




FANTASIA (04)




RADIANCE (05)



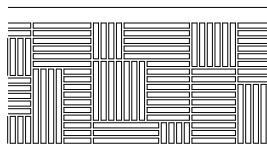
WAVELENGTH (06)



STENCILS (07)



DAMSELFLY (08)



BLENDS (09)








## THE FINISHES • LOS ACABADOS • LES FINITIONS • ВАРИАНТЫ ОТДЕЛКИ

White (-06), Brushed Stainless Steel (-16), Heirloom Gold (-22), Black Pearl (-49), Ferro Black (-59), Mocha Bronze (-78)

## THE CRYSTAL • EL CRISTAL • LE CRISTAL • ХРУСТАЛЬ

CLEAR • CLARO • TRANSPARENT • ПРОЗРАЧНЫЙ: SWAROVSKI ELEMENTS Crystal (S), SPECTRA® CRYSTAL (A)  
 SWAROVSKI ELEMENTS® Colors (SC): Amber (AMB), Deep Ocean (DEE), Violet (VIO), Aqua (AQU), Golden Shadow (GS), White Opal (WHI),  
 Aurora Borealis (AUR), Silver Shade (SH), Cherry (CHE), Strawberry Fields (STR)

## SHADOW DANCE

	No.	PATTERN	REF EUR	☀	⊙ / W	TYPE	↕		↔		↔↔		↓		≡		⚖				
							IN	CM	IN	CM	IN	CM	IN	CM	IN	CM	LBS	KG	LBS	KG	
	SH01xx	A	A	1,615	1	G9 / 40 Max	■	7.5	19	15.5	39	·	·	see below	144	·	10	4.5	24	11	
			S	2,045																	2,605
SH0101	SH01xx	B	A	1,885	1	G9 / 40 Max	■	7.5	19	15.5	39	·	·	see below	144	·	10	4.5	24	11	
			S	2,335																	2,865
	SH02xx	A	A	1,255	1	G9 / 40 Max	■	13.5	34	7.5	19	·	·	see below	144	·	7	3.2	18	8	
			S	1,615																	1,885
SH0204	SH02xx	B	A	1,585	1	G9 / 40 Max	■	13.5	34	7.5	19	·	·	see below	144	·	7	3.2	18	8	
			S	1,825																	2,125
	SH03xx	A	A	1,075	1	G9 / 40 Max	■	7.5	19	7.5	19	·	·	see below	144	·	3	1	13	6	
			S	1,235																	1,475
SH0301	SH03xx	B	A	1,235	1	G9 / 40 Max	■	7.5	19	7.5	19	·	·	see below	144	·	3	1	13	6	
			S	1,345																	1,585
	SH04xx	A	A	809	1	G9 / 40 Max	■	7.5	19	4.5	11	·	·	see below	144	·	3	1	7	3	
			S	969																	1,075
SH0404	SH04xx	B	A	939	1	G9 / 40 Max	■	7.5	19	4.5	11	·	·	see below	144	·	3	1	7	3	
			S	1,075																	1,185
	SH05xx	A	A	539	1	G9 / 40 Max	■	7.5	19	7.5	19	4	10	·	·	·	·	3	1	4	
			S	619																	719
SH0507	SH05xx	B	A	589	1	G9 / 40 Max	■	7.5	19	7.5	19	4	10	·	·	·	·	3	1	4	
			S	669																	779
	SH06xx	A	A	1,375	1	G9 / 40 Max	■	8	20	8	20	·	·	·	·	·	·	5	2	8	
			S	1,635																	1,765
SH0602	SH06xx	B	A	1,635	1	G9 / 40 Max	■	8	20	8	20	·	·	·	·	·	·	5	2	8	
			S	1,895																	2,025
	SH08xx	A	A	5,215	8	G9 / 40 Max	■	7.5	19	27	69	·	·	see below	144	·	20	9	40	18	
			S	6,495																	7,045
SH0805	SH08xx	B	A	5,995	8	G9 / 40 Max	■	7.5	19	27	69	·	·	see below	144	·	20	9	40	18	
			S	7,305																	7,825

PATTERNS (A: Retro, Daisy, Fantasia, Radiance, Wavelength, Stencils, Blends)  
 PATTERNS (B: Moonbeam, Damselfly)

SUSPENSION LENGTH: Shadow Dance pendants ship with 38in/15cm, 76in/30cm and 155in/61cm suspension tubes along with 2 round couplings and 1 ball coupling for variable heights. Extension kits may also be purchased for an additional charge.

**SUSPENSION**

Shadow Dance pendants ship with 38cm / 15in, 76cm / 30in and 155cm / 61in suspension tubes along with 2 round couplings and 1 ball coupling for variable heights.

**SUSPENSIÓN**

Los colgantes Shadow Dance se entregan con tubos de suspensión de 38 cm / 15 in, 76 cm / 30 in y 155 cm / 61 in, junto con 2 acoplamientos redondos y 1 acoplamiento esférico para alturas variables.

**SUSPENSION**

Les lustres Shadow Dance sont expédiés avec des tubes de suspension de 38 cm / 15 in, 76cm / 30 in et 155 cm / 61 in ainsi qu'avec 2 couplages ronds et 1 couplage à billes pour hauteurs variables.

**ПОДВЕСКА**

Подвески серии Shadow Dance поставляются с трубками для подвешивания длиной 38, 76 и 155 см, 15, 30 и 61 in, а также с двумя (2) круглыми соединительными втулками различной высоты.

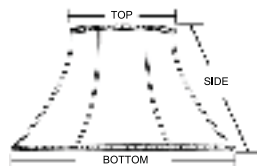
## LAMP/CANDELABRAS

## NOTES ON BULBS

For up to date bulb information please contact our customer service department.

## SHADES

Shades are included with all Schonbek lamps and electrified candelabras.



## THIS IS OUR STANDARD METHOD FOR MEASURING A SCHONBEK LAMP SHADE:

TOP: The diameter of the top of the shade.

BOTTOM: The diameter of the bottom of the shade.

SIDE: The side measurements of the shade from top to bottom.

\*All dimensions are rounded to the nearest half centimeter.

## LAMPES/CANDÉLABRES

## REMARQUES SUR LES AMPOULES

Pour obtenir les dernières informations sur les ampoules, veuillez contacter notre département service client.

## ABAT-JOUR

Les abat-jour sont inclus avec toutes les lampes Schonbek et les candélabres électrifiés.

## VOICI NOTRE METHODE STANDARD POUR MESURER UN ABAT-JOUR DE LAMPE SCHONBEK:

TOP: Le diamètre du haut de l'abat-jour.

BOTTOM: le diamètre du bas de l'abat-jour.

SIDE: Les mesures latérales de l'abat-jour, du haut en bas.

\*Toutes les dimensions sont arrondies au demi-centimètre le plus proche.

## LÁMPARAS/CANDELABROS

## NOTAS SOBRE BOMBILLAS

Para información actualizada sobre bombillas, póngase en contacto con nuestro Departamento de Atención al Cliente.

## PANTALLAS

Las pantallas están incluidas en todas las lámparas y candelabros eléctricos de Schonbek.

## ESTE ES NUESTRO MÉTODO ESTÁNDAR PARA MEDIR LA PANTALLA DE UNA LÁMPARA SCHONBEK:

TOP: El diámetro de la parte superior de la pantalla.

BOTTOM: El diámetro de la parte inferior de la pantalla.

SIDE: Las medidas laterales de la pantalla desde la parte superior a la parte inferior.

\*Todas las dimensiones se han redondeado al medio centímetro más próximo.

## СВЕТИЛЬНИКИ, ЛЮСТРЫ И КАНДЕЛЯБРЫ

## ПОМЕТКИ НА ЛАМПАХ

За последними сведениями об электрических лампах, пожалуйста, обращайтесь в наш отдел обслуживания заказчиков.

## АБАЖУРЫ

Абажуры поставляются вместе со всеми светильниками и электрическими канделябрами и люстрами фирмы Schonbek.

## СТАНДАРТНЫЙ МЕТОД ОПРЕДЕЛЕНИЯ РАЗМЕРОВ АБАЖУРА СВЕТИЛЬНИКА SCHONBEK:


TOP: диаметр верхнего края абажура.

BOTTOM: диаметр нижнего края абажура.

SIDE: длина абажура от верхнего до нижнего края.

\*Все размеры округляются до половины сантиметра.


## RIVENDELL

No.	SHADE	REF EUR	☀	⊙ / W	TYPE	↓		SHADE SIZE = TOP x BOTTOM x SIDE		Ⓜ	
						IN	CM	IN	CM	LBS	KG
 7888	A	1,225	1	A55 / 40 Max	☐	21	53	4.5 x 11 x 8	11 x 28 x 20	13	5.9
	S	1,275									

CRYSTAL OPTIONS: Clear (S, A)

FINISHES: -48



## PRINCESSA

No.	SHADE	REF EUR	☀	⊙ / W	TYPE	↓		SHADE SIZE = TOP x BOTTOM x SIDE		Ⓜ	
						IN	CM	IN	CM	LBS	KG
 10080	Scalloped Bell	729	1	A55 / 40 Max	☐	23.5	60	5 x 13 x 9	13 x 33 x 23	14	6.4
	Scalloped Bell	979	1	A55 / 40 Max	☐	31.5	80	6 x 18 x 12	15 x 46 x 30	22	10

FINISHES: -26, -48, -76




SPECIAL FINISHES (surcharge +€115): -22, -23, -44, -74, -75

## DYNASTY

No.	SHADE	REF EUR	☀	⊙ / W	TYPE	↓		SHADE SIZE = TOP x BOTTOM x SIDE		Ⓜ	
						IN	CM	IN	CM	LBS	KG
 10100	Contoured Bell	819	1	A55 / 40 Max	☐	22.5	57	6 x 12 x 9	15 x 30 x 23	14	6.4
	Bronze/Blue Iridescent	799	1	A55 / 40 Max	☐	26	66	6 x 15 x 9	15 x 38 x 23	14	6.4
 10120	Bell Scalloped Valence	929	1	A55 / 40 Max	☐	33.5	85	8.5 x 19.5 x 12	22 x 50 x 30	26	11.8
	Bronze/Blue Iridescent	929	1	A55 / 40 Max	☐	26.5	67	(6x4) x (15x9.5) x 11	(15x10) x (38x24) x 28	16	7.3
	Rectangle Gallery	1,345	1	A55 / 40 Max	☐	34.5	88	(8x6) x (19x12) x 13	(20x15) x (48x30) x 33	31	14.1




FINISHES: 10100, 10120, 10121: (-26, -48, -76); 10109, 10112: (-22 w/ -76); 10110, 10111: (-48 w/ -26)

## CELLINI

No.	SHADE	REF EUR	☀	Ø / W	TYPE	↕		SHADE SIZE = TOP x BOTTOM x SIDE			Ⓜ	
						IN	CM	IN	CM	LBS	KG	
 10150	10150	Bell Flower	659	1	A55 / 40 Max		26.5	67	5 x 16.5 x 9	13 x 42 x 23	14	6.4
	10169	Clover	959	1	A55 / 40 Max		34.5	86	5 x 15.5 x 10.5	13 x 39 x 27	19	8.6

FINISHES: 10150: (-26, -48, -76); 10169: (-76 w/ -22)



## LUXOR

No.	SHADE	REF EUR	☀	Ø / W	TYPE	↕		SHADE SIZE = TOP x BOTTOM x SIDE			Ⓜ	
						IN	CM	IN	CM	LBS	KG	
 10170	10170	Valance Pleated Drum	879	1	A55 / 40 Max		23.5	60	13.5 x 14 x 9	34 x 36 x 23	20	9.1
	10180	Dupioni Silk w/ Square Bottom	1,045	1	A55 / 40 Max		28	71	6 x 15 x 10.5	15 x 38 x 27	15	6.8

FINISHES: -26, -48, -76

SPECIAL FINISHES (surcharge +€115): -27





## PIROUETTE

No.	☉	SHADE	REF EUR	☀	Ø / W	TYPE	↕		SHADE SIZE = TOP x BOTTOM x SIDE			Ⓜ	
							IN	CM	IN	CM	LBS	KG	
 10188	10188	SC	See Below	949	1	A55 / 40 Max		28	71	12 x 10 x 9	30 x 25 x 23	20	9.1

CRYSTAL OPTIONS: Colors: (SC: TK)

FINISHES/SHADES: 10188: (-26, -48, -76 with Antique Gold Silk Concave Drum Shade with SWAROVSKI ELEMENTS, Golden Teak (TK) Trim)



## PIROUETTE

No.	☉	SHADE	REF EUR	☀	Ø / W	TYPE	↕		SHADE SIZE = TOP x BOTTOM x SIDE			Ⓜ	
							IN	CM	IN	CM	LBS	KG	
 10203	10192	S	See Below	799	1	A55 / 40 Max		28.5	72	4.5 x 16 x 8.5	11 x 41 x 22	16	7.3
	10203	RC	See Below	949	1	A55 / 40 Max		28	71	6.5 x 12 x 9.5	17 x 30 x 24	15	6.8
	10204	R	See Below	929	1	A55 / 40 Max		28	71	6.5 x 12 x 9.5	17 x 30 x 24	15	6.8

CRYSTAL OPTIONS: Clear (S, R); Colors: (RC)

FINISHES/SHADES: 10192: (-76 w/ -91 Bell Shade with Velvet Trim with SWAROVSKI ELEMENTS, Crystal (S)); 10203: (-26, -48, -76 with Dupioni Silk Shade with Fluorite (RC) Trim); 10204: (-26, -48, -76 with Ivory Silk Dupioni Shade with Rock Crystal (R) Trim)





## BOCINA

No.	☉	SHADE	REF EUR	☀	Ø / W	TYPE	↕		SHADE SIZE = TOP x BOTTOM x SIDE			Ⓜ	
							IN	CM	IN	CM	LBS	KG	
 10376	10376	HC	Dupioni Silk	1,625	2	A55 / 40 Max		25	64	11 x 13 x 8.5	28 x 33 x 22	11	5

CRYSTAL: Colors: (HC: PK w/ PD)

FINISHES: -22 w/ -51

## DECO

No.	SHADE	REF EUR	☀	Ø / W	TYPE	↕		SHADE SIZE = TOP x BOTTOM x SIDE			Ⓜ	
						IN	CM	IN	CM	LBS	KG	
 10430	10425	Black Silk Charmeuse	1,465	1	A55 / 40 Max		30	76	17 x 17 x 9.5	43 x 43 x 24	31	14.1
	10430	White Silk Charmeuse	1,465	1	A55 / 40 Max		29.5	75	17 x 17 x 9.5	43 x 43 x 24	25	11.3
	10438	White Silk Charmeuse	949	1	A55 / 40 Max		26.5	67	13 x 14 x 8.5	33 x 36 x 22	24	10.9

FINISHES: 10425, 10426, 10430: (-22); 10438, 10439, 10446: (-40); 10449: (-39); 10450: (-63)

## DECO - continued

No.	SHADE	REF EUR		Ø / W	TYPE	↓		SHADE SIZE = TOP x BOTTOM x SIDE		☑		
						IN	CM	IN	CM	LBS	KG	
 10449	10439	Black Silk Charmeuse	949	1	A55 / 40 Max		26.5	67	13 x 14 x 8.5	33 x 36 x 22	24	10.9
	10449	White Silk Charmeuse Drum Shade w/ Black Patent Leather Stripe Trim	1,045	1	A55 / 40 Max		31	79	13.5 x 14 x 8.5	34 x 36 x 22	20	9.1
	10450	Iridescent Sage/Grey Drum w/ Flower Vine Embroidery and Teal Velvet Trim	1,915	1	A55 / 40 Max		34.5	88	17 x 17 x 9.5	43 x 43 x 24	35	16

FINISHES: 10425, 10426, 10430: (-22); 10438, 10439, 10446: (-40); 10449: (-39); 10450: (-63)

## KEILAH

No.		SHADE	REF EUR		Ø / W	TYPE	↓		SHADE SIZE = TOP x BOTTOM x SIDE		☑	
							IN	CM	IN	CM	LBS	KG
 10451	10451	Black Charmeuse Oval Shade with SWAROVSKI ELEMENTS (S) Crystal Trim	1,255	1	A55 / 40 Max		33.5	85	(10.5x17) x (12x18) x 11	(27x43) x (30x46) x 28	23	10.4
	10453	Black Charmeuse Oval Shade with SWAROVSKI ELEMENTS (S) Crystal Trim	1,165	1	A55 / 40 Max		29	74	(8.5x14.5) x (10x15.5) x 9.5	(22x37) x (25x39) x 24	22	10

CRYSTAL: Clear (S)

FINISH: -40

## DECO - continued

No.	SHADE	REF EUR		Ø / W	TYPE	↓		SHADE SIZE = TOP x BOTTOM x SIDE		☑		
						IN	CM	IN	CM	LBS	KG	
 10459	10455	Black & White Ultrasuede Shade with Stitched Suede Ribbon Trim	1,345	1	A55 / 40 Max		32.5	83	14 x 15 x 10	36 x 38 x 25	36	16.3
	10457	Lime Green & Black Ultrasuede Shade with Stitched Suede Ribbon Trim	1,465	1	A55 / 40 Max		34	86	17 x 17 x 8	43 x 43 x 20	35	16
	10459	Embroidered Drum Shade with Black Velvet Soutache Trim	719	1	A55 / 40 Max		26	66	12 x 12 x 8.5	30 x 30 x 22	13	5.9

FINISH: -39

## JASMINE

No.		SHADE	REF EUR		Ø / W	TYPE	↓		SHADE SIZE = TOP x BOTTOM x SIDE		☑	
							IN	CM	IN	CM	LBS	KG
 10460	10460	O Silk Charmeuse	809	1	A55 / 40 Max		25.5	65	5 x 18 x 8	13 x 46 x 20	23	10
	10464	OC Silk Charmeuse	839	1	A55 / 40 Max		25.5	65	5 x 18 x 8	13 x 46 x 20	23	10
	10466	OC Silk Charmeuse	839	1	A55 / 40 Max		25.5	65	5 x 18 x 8	13 x 46 x 20	23	10

CRYSTAL OPTIONS: Clear (O); Colors (OC: BK, TO)

FINISHES: -40 w/ -49



## JASMINE

No.		SHADE	REF EUR		Ø / W	TYPE	↓		SHADE SIZE = TOP x BOTTOM x SIDE		☑	
							IN	CM	IN	CM	LBS	KG
 10502	10502	R Silk Charmeuse	959	1	A55 / 40 Max		27	69	5 x 18 x 8	13 x 46 x 20	20	9.1




CRYSTAL OPTIONS: Clear (O)

FINISHES: -40 w/ -49




## CELESTE

No.	SHADE	REF EUR	☀	Ø / W	TYPE	↕		SHADE SIZE = TOP x BOTTOM x SIDE		📏	
						IN	CM	IN	CM	LBS	KG
 10508	Inner: Charmeuse Drum Shade; Outer: Organza Gathered Shade	1,105	1	A55 / 40 Max		32	81	7 x 16.5 x 11	18 x 42 x 28	22	10
	CRYSTAL: Clear (R)										FINISHES: -48 w/ -26



## ROCK CRYSTAL LAMPS

No.	SHADE	REF EUR	☀	Ø / W	TYPE	↕		SHADE SIZE = TOP x BOTTOM x SIDE		📏	
						IN	CM	IN	CM	LBS	KG
 10510	Rectangular Chocolate Shade	2,835	2	A55 / 40 Max		28	71	(8x19) x (8x21) x 8	(20x48) x (20x53) x 20	36	16
	Satin with Ivy Trim	1,885	1	A55 / 40 Max		33	84	13 x 14 x 9.5	33 x 36 x 24	36	17
CRYSTAL: Clear (R)										FINISH: -40	





## DECO - continued

No.	SHADE	REF EUR	☀	Ø / W	TYPE	↕		SHADE SIZE = TOP x BOTTOM x SIDE		📏	
						IN	CM	IN	CM	LBS	KG
 10520	Black or Sand Silk Charmeuse	1,345	2	A55 / 40 Max		28	71	(7.5x14.5) x (9x18) x 8.5	(19x37) x (23x46) x 22	34	15
	Sand Silk Charmeuse	959	1	A55 / 40 Max		33	84	6.5 x 11.5 x 9	16.5 x 29 x 23	17	8
										FINISHES: -55 w/ -22	



## ROCK CRYSTAL LAMPS

No.	SHADE	REF EUR	☀	Ø / W	TYPE	↕		SHADE SIZE = TOP x BOTTOM x SIDE		📏	
						IN	CM	IN	CM	LBS	KG
 10535	Taupe with Flocked Velour Flowers	3,705	2	A55 / 40 Max		38	97	14 x 15 x 13	36 x 38 x 33	32	15
CRYSTAL: Clear (R)										FINISH: -22	

## DECO - continued

No.	SHADE	REF EUR	☀	Ø / W	TYPE	↕		SHADE SIZE = TOP x BOTTOM x SIDE		📏	
						IN	CM	IN	CM	LBS	KG
 10540	Sand and Cream Silk Charmeuse	1,035	1	A55 / 40 Max		30	76	13.5 x 14 x 8.5	41 x 41 x 22	24	11
	Champagne Silk Charmeuse with Black Lace	1,035	1	A55 / 40 Max		27.5	70	12 x 12 x 8.5	30 x 30 x 22	13	6
	Faceted White Satin	1,245	1	A55 / 40 Max		23	58	5 x 18 x 8	13 x 46 x 20	14	6
										FINISHES: 10540, 10545: (-55 w/ -22); 10560, 10564: (-22)	

## WINSTON

No.	SHADE	REF EUR	☀	Ø / W	TYPE	↕		SHADE SIZE = TOP x BOTTOM x SIDE		📏	
						IN	CM	IN	CM	LBS	KG
 10606	White Silk Charmeuse	959	1	A55 / 40 Max		30.5	77	11 x 11 x 9	28 x 28 x 23	20	9
										FINISH: -22	



## AUDREY

No.	SHADE	REF EUR			TYPE	↓		SHADE SIZE = TOP x BOTTOM x SIDE		☒	
						IN	CM	IN	CM	LBS	KG
 10614	White Shade	1,085	1	A55 / 40 Max		31.5	80	16 x 16 x 8.5	41 x 41 x 22	36	16

FINISHES: -49, -22 w/ -48

## VOGUE

No.	SHADE	REF EUR			TYPE	↓		SHADE SIZE = TOP x BOTTOM x SIDE		☒	
						IN	CM	IN	CM	LBS	KG
 10640	White Silk Charmeuse Square Shade	1,085	1	A55 / 40 Max		24	61	11 x 11 x 9	28 x 28 x 23	18	8

FINISHES: -22, -49

## FIONA

No.	SHADE	REF EUR			TYPE	↓		SHADE SIZE = TOP x BOTTOM x SIDE		☒	
						IN	CM	IN	CM	LBS	KG
 10645	Black Silk Charmeuse Corset Shade	929	1	A55 / 40 Max		26.5	67	16 x 16 x 8.5	41 x 41 x 22	18	8
	Black Silk Charmeuse Corset Shade	929	1	A55 / 40 Max		26.5	67	13.5 x 14 x 8.5	34 x 36 x 22	18	8

FINISH: -49

## ROCK CRYSTAL LAMPS - continued

No.		SHADE	REF EUR			TYPE	↓		SHADE SIZE = TOP x BOTTOM x SIDE		☒	
							IN	CM	IN	CM	LBS	KG
 55061	R	White with Beige Trim	4,325	1	A55 / 40 Max		33	84	(12 x 12) x (13 x 13) x 12	(31 x 31) x (33 x 33) x 31	33	15
	R	Black Silk Charmeuse	4,325	1	A55 / 40 Max		31	79	17 x 17 x 9.5	43 x 43 x 24	33	15

CRYSTAL: Clear (R)

FINISHES: 55061, 55064: (-82); 55063: (-26, -48)

## RENAISSANCE

No.		SHADE	REF EUR			TYPE	↓		↔		☒	
							IN	CM	IN	CM	LBS	KG
 70015	H	Shades Included	1,745	5	B9½ / 25 Max	CANDLEABRA	27.5	70	16	41	24	11

CRYSTAL: Clear (H)

FINISHES: -22, -23, -42, -44, -48, -51 with Polished Brass Candle Cups, -55, -75, -76

SPECIAL FINISHES (surcharge +€115): -11, -34, -47, -6, -82, -91

## LA SCALA




No.		SHADE	REF EUR			TYPE	↓		↔		☒	
							IN	CM	IN	CM	LBS	KG
 70062	H	Shades Included	889	2	B9½ / 25 Max	CANDLEABRA	25	64	13.5	34	12	5.5
	H	Shades Included	1,445	4	B9½ / 25 Max	CANDLEABRA	33	84	13.5	34	17	8

CRYSTAL: Clear (H)

FINISHES: -22, -23, -27, -44, -48, -55, -59, -74, -75, -76, -201

SPECIAL FINISHES (surcharge +€115): -35, -47, -49, -65, -82


## SOPHIA

No.		SHADE	REF EUR		Ø / W	TYPE	↓		SHADE SIZE = TOP x BOTTOM x SIDE		☐	
							IN	CM	IN	CM	LBS	KG
 70505	70500	O	1,435	2	B35 / 40 Max		27	69	(8x15) x (9.5x18.5) x 8.75	(20x38) x (24x47) x 22	23	10
		A	1,625									
		S	1,705									
		SC	1,885									
70505	70505	O	2,175	1	B35 / 40 Max		30.5	77	17 x 19 x 9	43 x 48 x 23	26	12
		A	2,365									
		S	2,555									
		SC	2,865									

CRYSTAL OPTIONS: Clear (S, A, O); Colors: (SC: SH, TK, GS)

FINISHES: -27, -80, -83, -84

## VERSAILLES


No.		REF EUR		Ø / W	TYPE	↓		↔		☐		
						IN	CM	IN	CM	LBS	KG	
 71002	71002	H	709	2	•	CANDLE	25.5	65	12	31	13	6

CRYSTAL: Clear (H)

FINISHES: -11, -22, -23, -26, -42, -44, -47, -48, -51, -55, -75, -76, -91

SPECIAL FINISHES (surcharge +€115): -36, -73

## LA SCALA


No.		REF EUR		Ø / W	TYPE	↓		↔		☐		
						IN	CM	IN	CM	LBS	KG	
 71064	71064	H	1,415	5	•	CANDLE	24.5	62	12.5	32	20	9

CRYSTAL: Clear (H)

FINISHES: -22, -23, -27, -44, -48, -55, -59, -74, -75, -76, -201

SPECIAL FINISHES (surcharge +€115): -26, -47, -49, -80, -83, -84, -86, -87, -89

## VERSAILLES - continued


No.		REF EUR		Ø / W	TYPE	↓		↔		☐		
						IN	CM	IN	CM	LBS	KG	
 71205	71203	H	479	3	•	CANDLE	16	41	11	28	11	5
	71205	H	759	5	•	CANDLE	20.5	52	19.5	50	15	7

CRYSTAL: Clear (H)

FINISHES: -22, -23, -27, -44, -48, -55, -59, -74, -75, -76, -201

SPECIAL FINISHES (surcharge +€115): -36, -73

## RENAISSANCE



No.		REF EUR		Ø / W	TYPE	↓		↔		☐		
						IN	CM	IN	CM	LBS	KG	
 71215	71213	H	479	3	•	CANDLE	16	41	11	28	10	4.5
	71215	H	769	5	•	CANDLE	20.5	52	19.5	50	15	7

CRYSTAL: Clear (H)

FINISHES: -11, -22, -23, -26, -42, -44, -47, -48, -51 with polished brass candle cups, -55, -75, -76, -91

SPECIAL FINISHES (surcharge +€115): -36, -73

## ALEAX

No.		REF EUR		Ø / W	TYPE	↓		↔		↔↔		↓		☐				
						IN	CM	IN	CM	IN	CM	IN	CM	LBS	KG	LBS	KG	
 AXT0808	AXT0808	A S	2,205 3,525	1	G9 / 100 Max		14.5	37	13	33	•	•	•	•	19	9	33	15

CRYSTAL: Clear (A, S)

FINISHES: -401

## DIONYX

No.		REF USD		I/W	TYPE	↕		↔		↔↔		↓		☰		📦		
						IN	CM	IN	CM	IN	CM	IN	CM	IN	CM	LBS	KG	LBS
DIT0820	A	2,285	1	A55 / 40 Max		19.5	50	8	20	·	·	·	·	·	·	·	16	7
	S	2,495																
	SC	2,805																

CRYSTAL: Clear (A, S); Colors (SC: 48 COLORS TO CHOOSE FROM, SEE COVER FOLDOUT)

FINISHES: -401

## DA VINCI

No.		REF EUR		I/W	TYPE	↕		↔		↔↔		↓		☰		📦			
						IN	CM	IN	CM	IN	CM	IN	CM	IN	CM	LBS	KG	LBS	KG
DIT0820	DVF1265	A S	4,925 5,995	12	G9 / 40 Max		65	165	12	30	·	·	·	·	·	·	72	32	
	DVT0820	A S	2,045 2,575	5	G9 / 40 Max		20	51	8	20	·	·	·	·	·	7	3	26	12
	DVT1012	A S	3,025 4,105	6	G9 / 40 Max		11.5	29	10	25	·	·	·	·	·	10	5	26	12

CRYSTAL: Clear (A, S)

FINISHES: -401

## LAMP SHADES

No.	STYLE	TYPE	REF EUR	FABRIC	SHADE SIZE = TOP x BOTTOM x SIDE	
					IN	CM
30413/0404/04/00	A	Soft Back	30	WHITE FRENCH MOTIF	2.5 x 4 x 4	6 x 10 x 10
30413/054.5/04/00	B	Soft Back	30	WHITE FRENCH MOTIF	2.5 x 5 x 4.5	6 x 13 x 11
30412/0504/01/00	D	Hard Back	30	IVORY DIAMOND MOTIF	3 x 5 x 4	8 x 13 x 10
30412/0504/04/00	D	Hard Back	30	WHITE FRENCH MOTIF	3 x 5 x 4	8 x 13 x 10
SBEX-001	E	Hard Back	47	WHITE PARCHMENT W/ GOLDFLEAF BAND	3 x 5 x 4	8 x 13 x 10
SBEX-002	E	Hard Back	47	BLACK PARCHMENT W/ GOLDFLEAF BAND	3 x 5 x 4	8 x 13 x 10
1913	F	Soft Back	30	IVORY/PINK TRIM	2.5 x 4 x 4.5	6 x 13 x 10
1912	F	Soft Back	30	IVORY/GOLD TRIM	2.5 x 4 x 4.5	6 x 13 x 10
1912S	F	Soft Back	30	IVORY/SILVER TRIM	2.5 x 4 x 4.5	6 x 13 x 10
LS47/3.504/403/01	L	Soft Back	37	ANTIQUE WHITE DIAGONAL PLEATED	2.5 x 3.5 x 3.75	6 x 9 x 10
LS47/3.504/403/02	L	Soft Back	30	BRONZE DIAGONAL PLEATED	2.5 x 3 x 3.75	6 x 9 x 10
LS49/3.53.5/612/01	R	Soft Back	30	MOSS GREEN	2.5 x 3.5 x 3.625	6 x 9 x 9
LS49/3.53.5/614/01	R	Soft Back	30	SILVER	2.5 x 3.5 x 3.625	6 x 9 x 9
LS49/3.53.5/614/02	R	SOFT BACK	30	PINK	2.5 x 3.5 x 3.625	6 x 9 x 9

## DECORATIVE CHAIN ELEMENT

No.	DESCRIPTION	REF EUR	IN	CM
SCHDCE14A-(FINISH & TRIM CODE)	Stainless Steel with SWAROVSKI ELEMENTS decorative chain element. Ideal for Ekaterina, Amytis and Petite Laurelie. Example: DCE14A-401S matches Stainless Steel (-401) with SWAROVSKI ELEMENTS, Crystal (S)	184	14	36
SCHDCE20A-(FINISH & TRIM CODE)		269	20	51

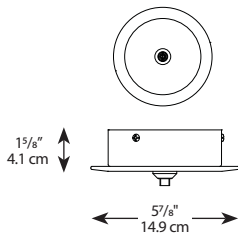
## CHAINS &amp; WIRE

No.	DESCRIPTION	REF EUR	IN	CM
30479	CHAIN USED ON 1253, 5099, 5324, 5325	37	per 40" section	per 102 cm section
30022/32-**	CHAIN USED ON 2771, 3771, 2780, 3780, 2790, 3790	52	per 40" section	per 102 cm section
30022/32-**EK	CHAIN SPARE PART	146	per 40" section	per 102 cm section
30563/240	CHAIN SPARE PART	101	per 40" section	per 102 cm section
3436/32	WELDED CHAIN (WC)	27	per 42" section	per 107 cm section
3444/10	HEAVY WELDED CHAIN (HW)	146	per 10" section	per 25 cm section
3060	STANDARD CHAIN	27	per 40" section	per 102 cm section
3430	CONNECTING LINK TO FIXTURE & CANOPY LOOPS FOR CHAINS 3463/32 AND 30022/32	27	Single	Single
3432	CONNECTING LINK USED IN BETWEEN CHAINS 3436/32 AND 30022/32	15	Single	Single
3443	CONNECTING LINK FOR 3444/10	40	Single	Single
WIRE	ALL GAUGES OF WIRE	FREE		

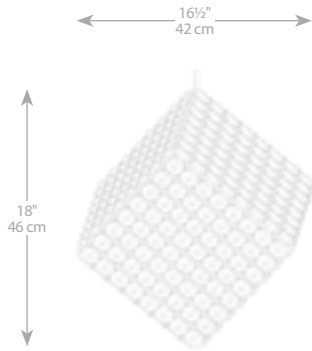
## LIFT ADAPTER KIT

No.	DESCRIPTION	REF EUR	IN	CM	IN	CM
34/109-**	LIFT ADAPTER KIT	294	5.5	14	2	5
34/109G	LIFT ADAPTER KIT	282	5.5	14	2	5
34/109S	LIFT ADAPTER KIT	282	5.5	14	2	5

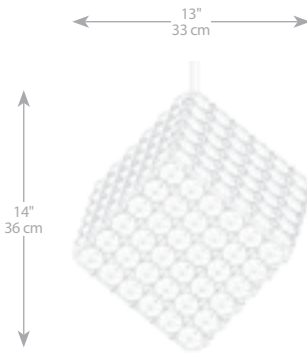
## 220-240V GEOMETRIX™ MOUNTING HARDWARE

No.	DESCRIPTION	TRANSFORMER	REF EUR	FINISH	
<b>Mirrored, Chrome or Brushed-Nickel Monopoint (Schonbek Exclusive)</b>					
	QMP-MIRROR-RN-CHE	1-unit, round mirrored canopy	1X75W transformer included	171	Glass mirror, Chrome
	QMP-METAL-RN-CHE	1-unit, round mirrored canopy	1X75W transformer included	149	Chrome
	QMP-METAL-RN-BNE	1-unit, round mirrored canopy	1X75W transformer included	149	Brushed Nickel

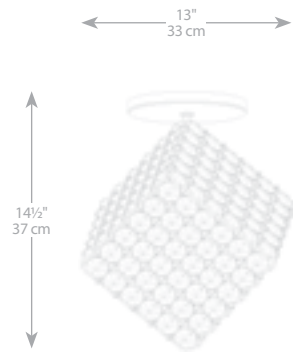
ALEAX AX1111



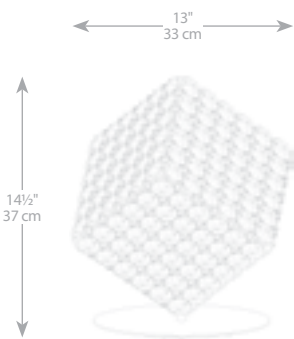
ALEAX AX0808



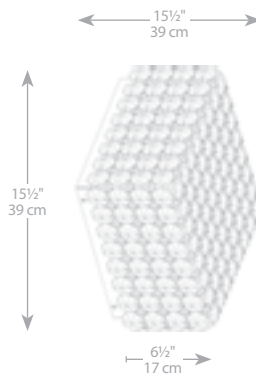
ALEAX AXC0808



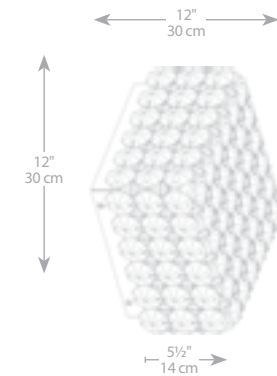
ALEAX AXT0808



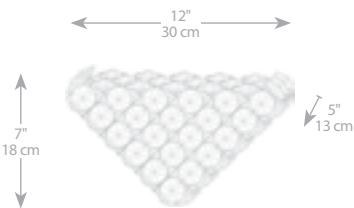
ALEAX AXW1111




ALEAX AXW0808




ALEAX AXW1207



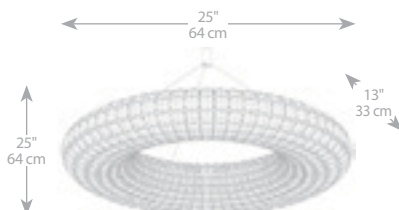
CASSINI CA3939



CASSINI CA3724



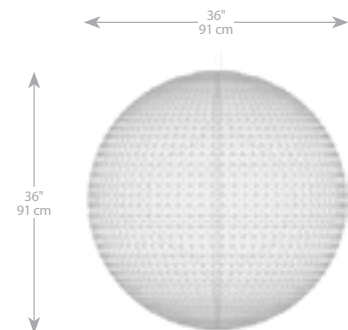
CASSINI CA2525



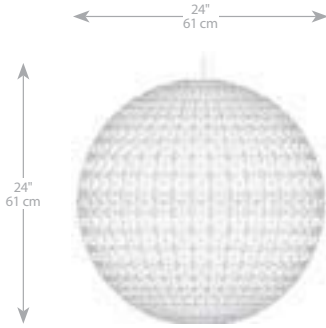
CASSINI CAC2525



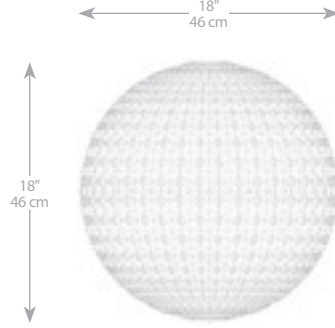
DA VINCI DV3636



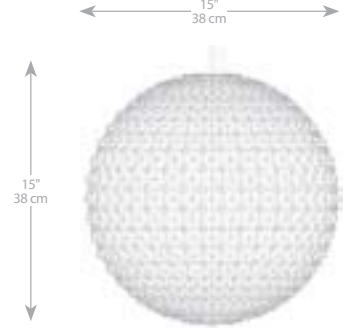
DA VINCI DV2424



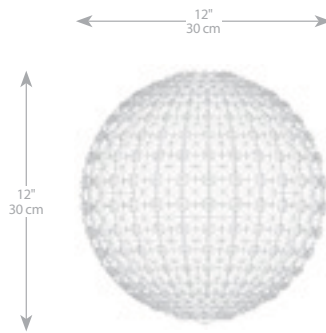
DA VINCI DV1818



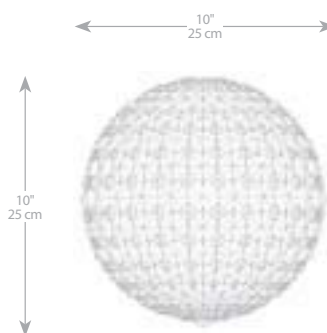
DA VINCI DV1515



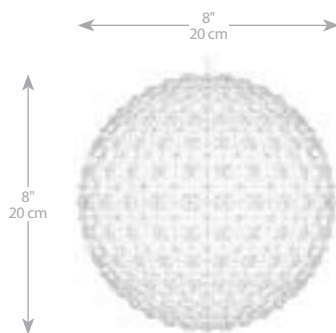
DA VINCI DV1212



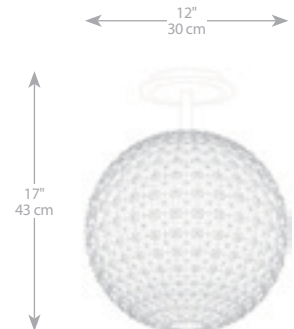
DA VINCI DV1010




DA VINCI DV0808



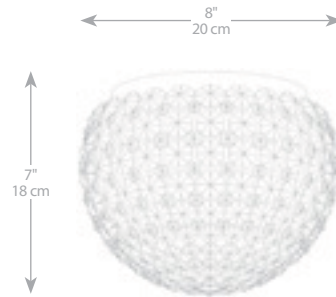
DA VINCI DVR1212




DA VINCI DVC1010



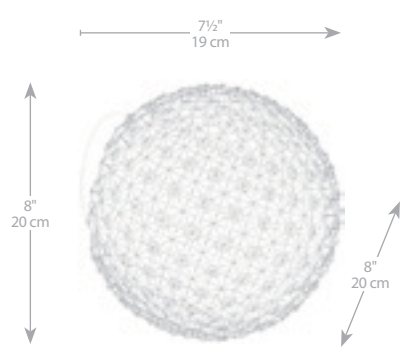
DA VINCI DVC0808



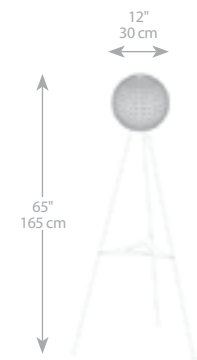
DA VINCI DVW1010



DA VINCI DVW0808



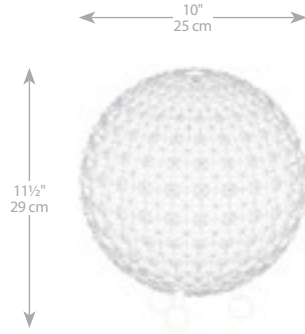
DA VINCI DVF1265



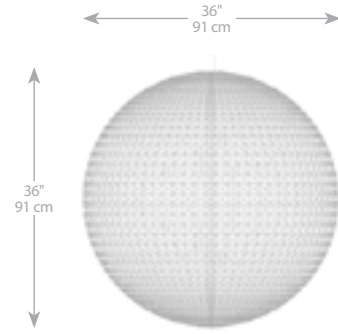
DA VINCI DVT0820



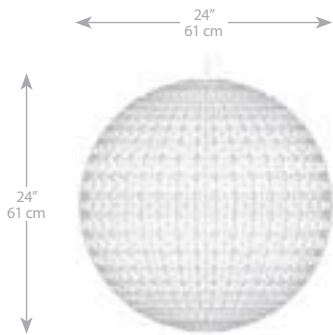
DA VINCI DVT1012



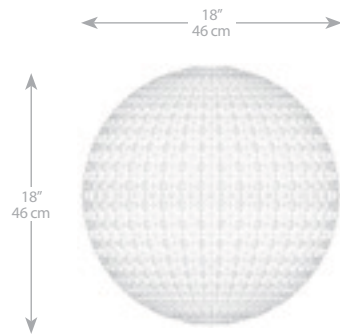
DA VINCI DV3636LED



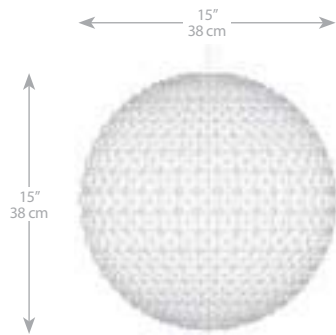
DA VINCI DV2424LED




DA VINCI DV1818LED



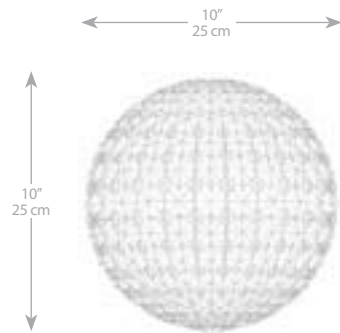
DA VINCI DV1515LED



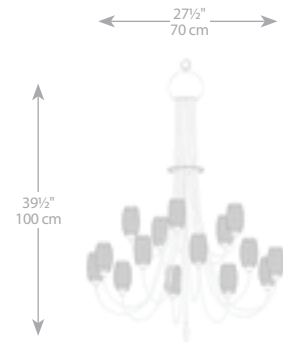
DA VINCI DV1212LED



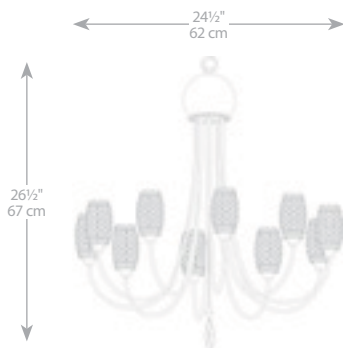
DA VINCI DV1010LED



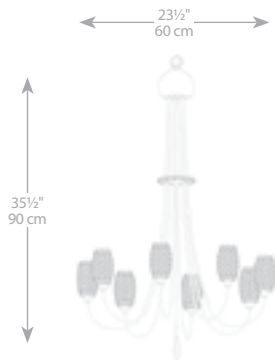
DIONYX DI2840



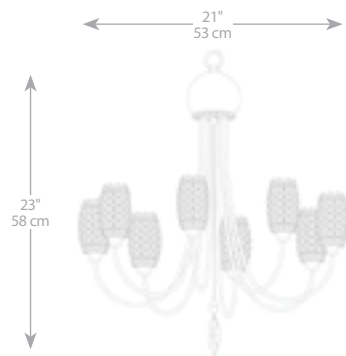
DIONYX DI2527



DIONYX DI2436

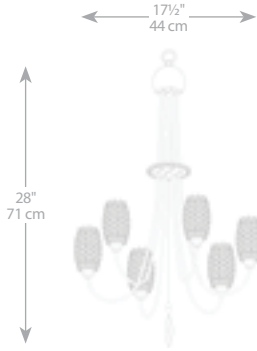


DIONYX DI2123

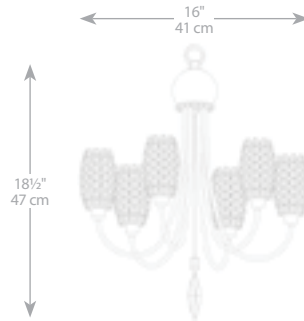




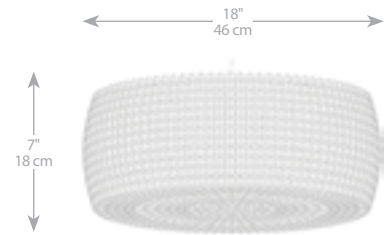
DIONYX DI1828



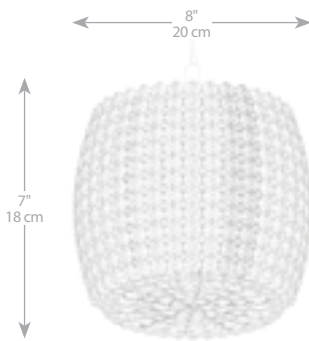
DIONYX DI1619



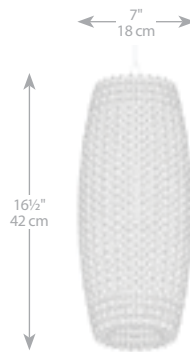
DIONYX DI1807



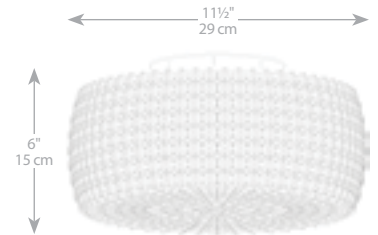
DIONYX DI0807



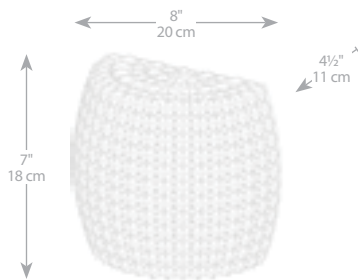
DIONYX DI0716



DIONYX DIC1206



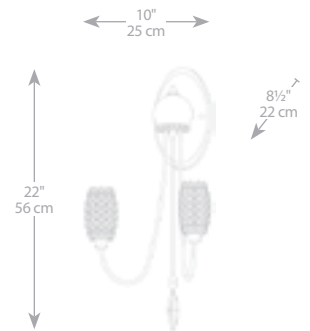
DIONYX DIW0807



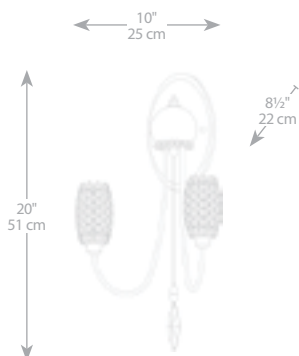
DIONYX DIT0820



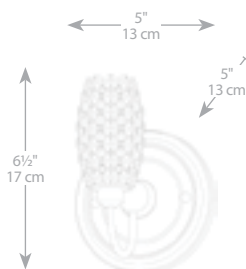
DIONYX DIW1022



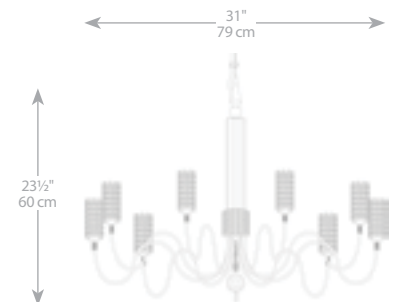
DIONYX DIW1020



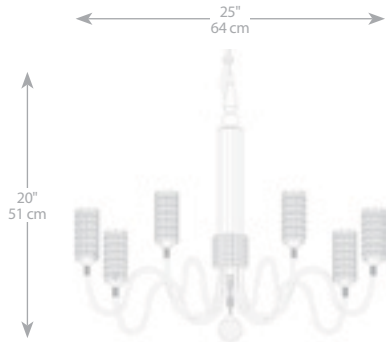
DIONYX DIW0507



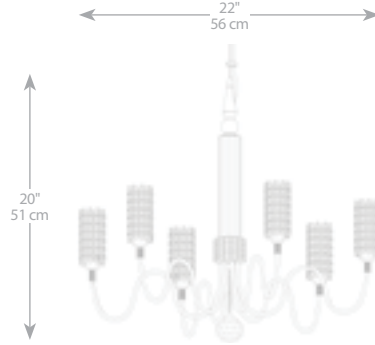
ELEMENTS EL3124



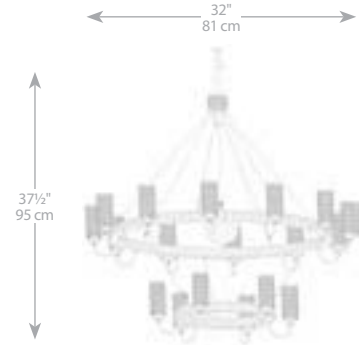
ELEMENTS EL2622



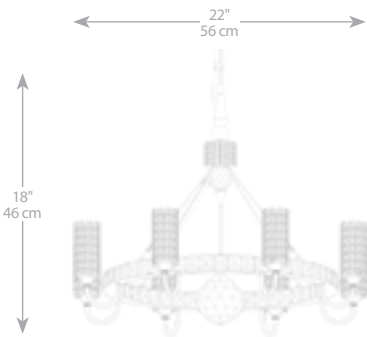
ELEMENTS EL2220




ELEMENTS EL3332



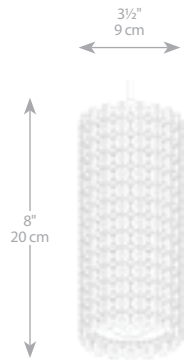
ELEMENTS EL2218



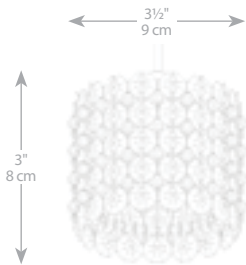
ELEMENTS EL0416



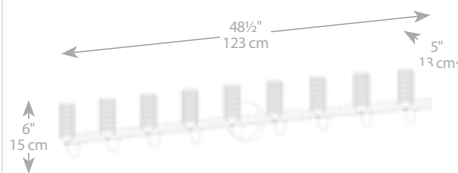
ELEMENTS EL0408



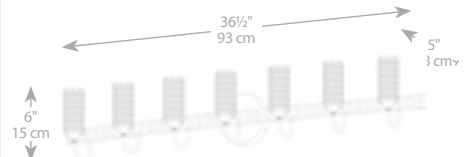
ELEMENTS EL0403



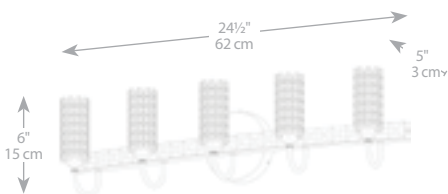
ELEMENTS ELW4807



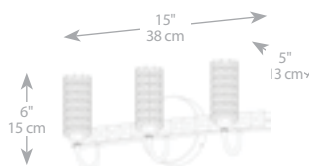
ELEMENTS ELW3607



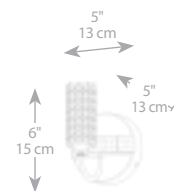
ELEMENTS ELW2407



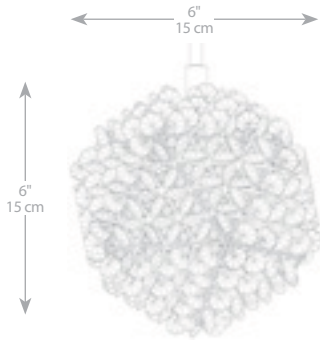
ELEMENTS ELW1606



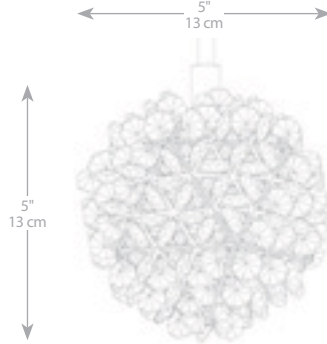
ELEMENTS ELW0506



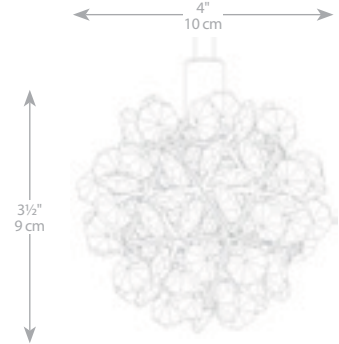
GEODE GD0606



GEODE GD0505



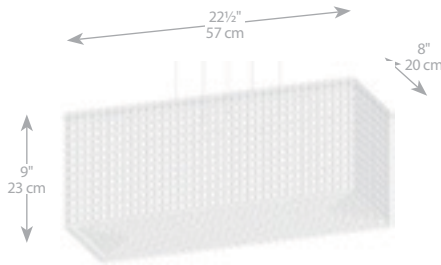
GEODE GD0404



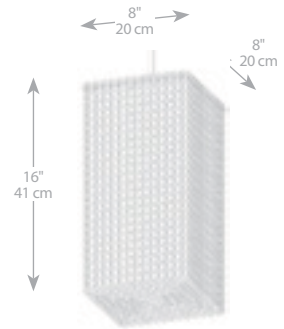
HELIX HL0812



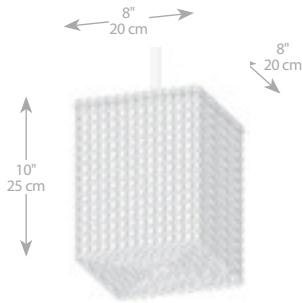
MATRIX MT2209




MATRIX MT0816



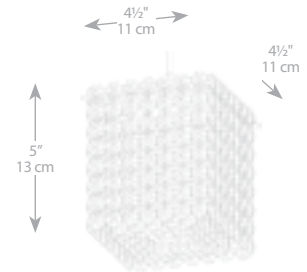
MATRIX MT0810



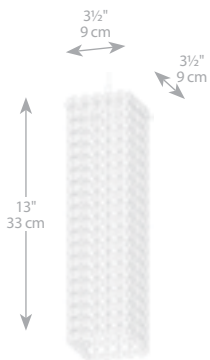
MATRIX MT0510



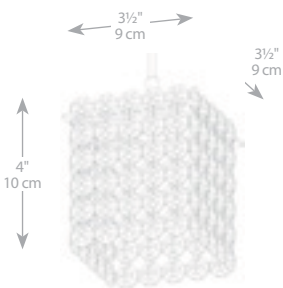
MATRIX MT0505




MATRIX MT0413



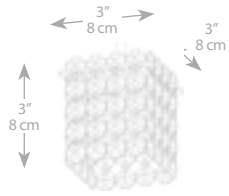
MATRIX MT0404




MATRIX MT0308




MATRIX MT0303



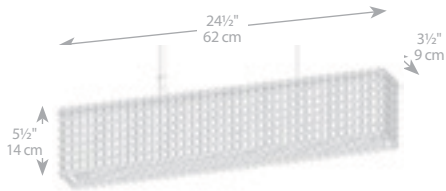
MATRIX MT4805



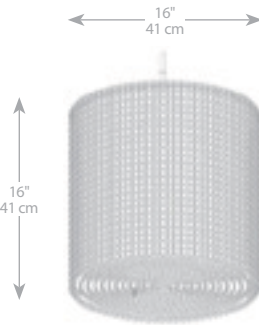
MATRIX MT3605




MATRIX MT2405




MATRIX MC1616




MATRIX MC1605



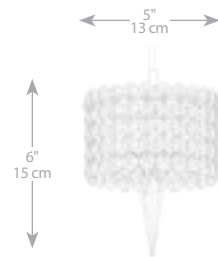
MATRIX MC1016



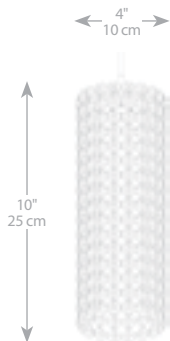
MATRIX MC0510




MATRIX MC0503




MATRIX MC0410




MATRIX MC0403




MATRIX MC0408




MATRIX MC0309




MATRIX MC0305



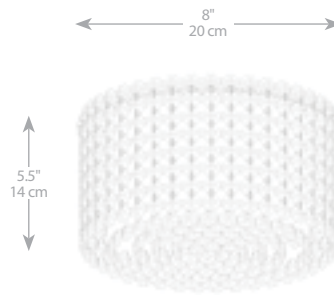
MATRIX MCC1205



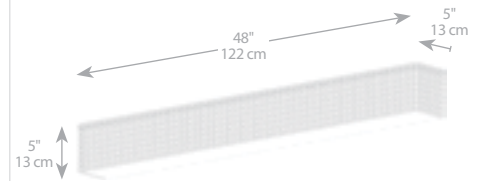
MATRIX MCC1005




MATRIX MCC0805




MATRIX MTW4805




MATRIX MTW3605




MATRIX MTW2405



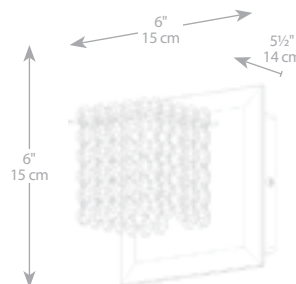
MATRIX MTW1805



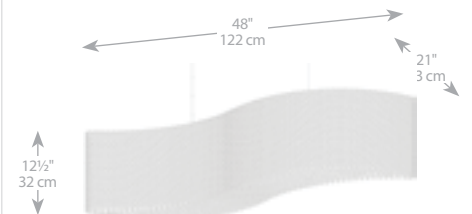
MATRIX MTW0510



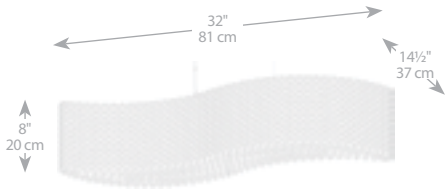
MATRIX MTW0606



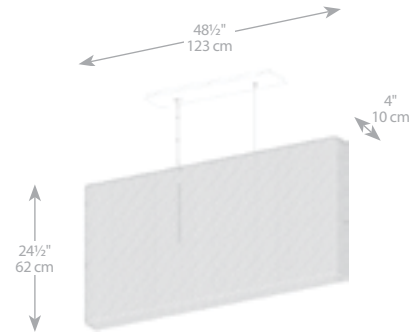
REFRAx RE4821



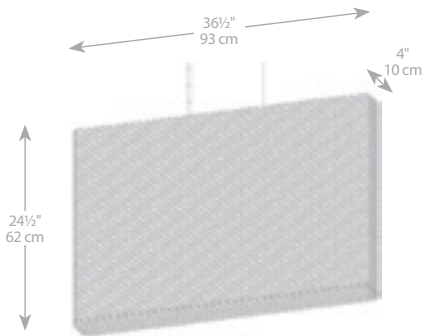
REFRAX RE3214



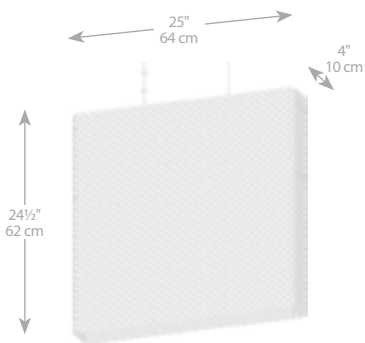
REFRAX RE4824



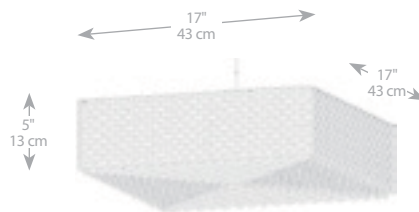
REFRAX RE3624



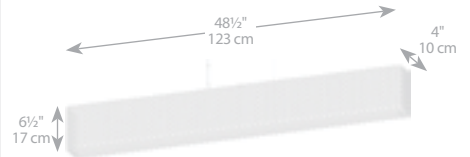
REFRAX RE2524



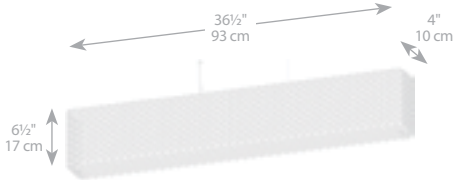
REFRAX RE1705



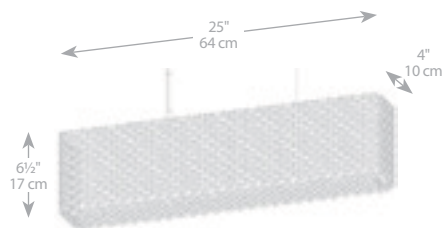
REFRAX RE4806



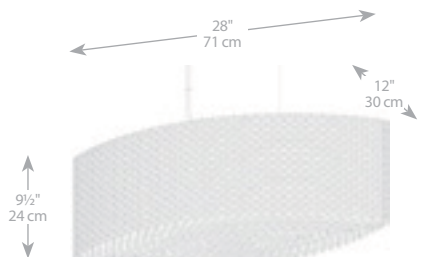
REFRAX RE3606



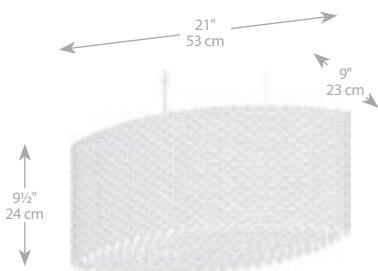
REFRAX RE2506



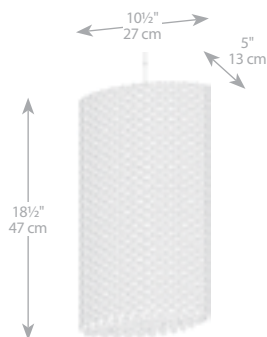
REFRAX RE2809



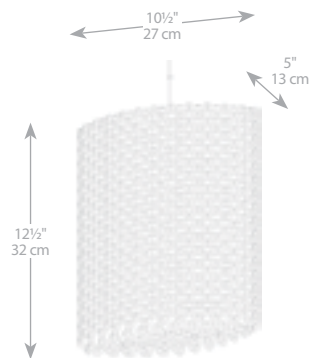
REFRAX RE2109



REFRAX RE1018



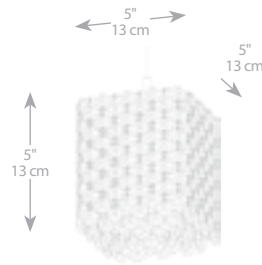
REFRAX RE1012




REFRAX RE0509




REFRAX RE0505



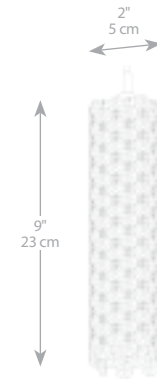
REFRAX RE0409



REFRAX RE0405



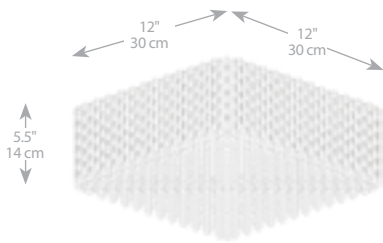
REFRAX RE0209



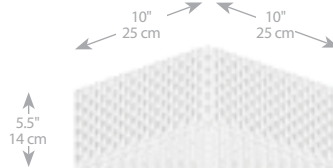
REFRAX RE0205



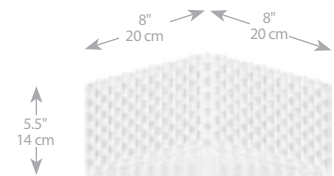
REFRAX REC1205



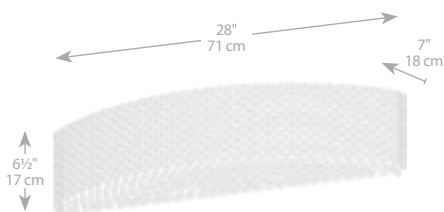
REFRAX REC1005



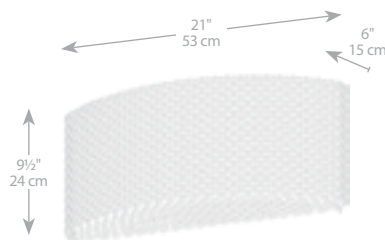
REFRAX REC0805



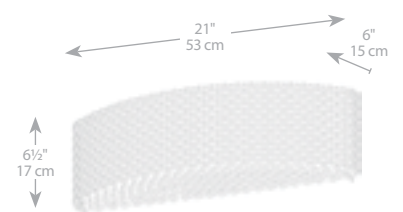
REFRAX REW2806



REFRAX REW2109

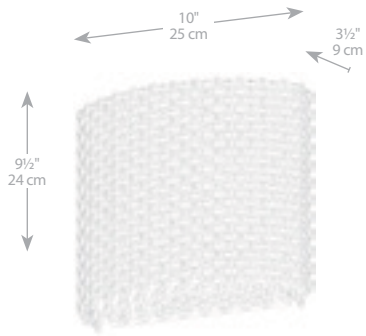


REFRAX REW2106

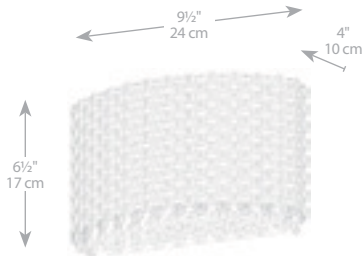




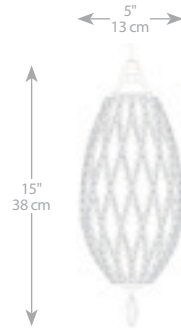
REFRAX REW1009



REFRAX REW1006



TWIST TW0515



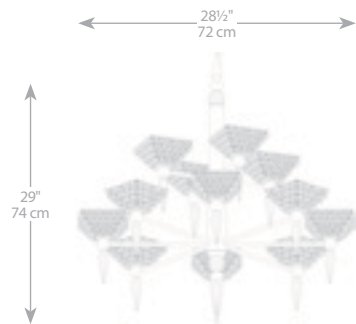
TWIST TW0511



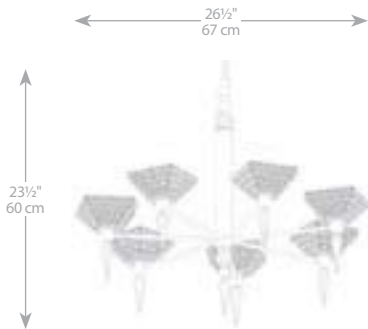
TWIST TW0407



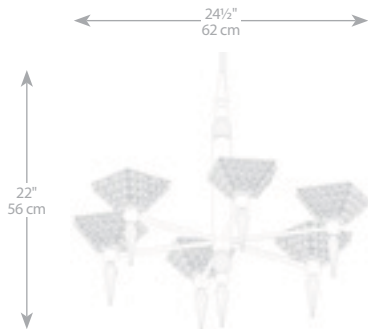
VERTEX VR2830



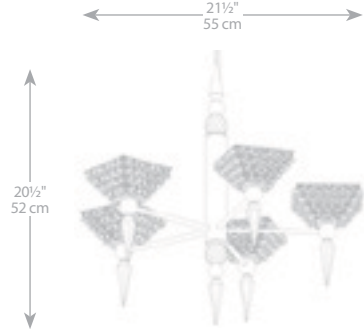
VERTEX VR2624



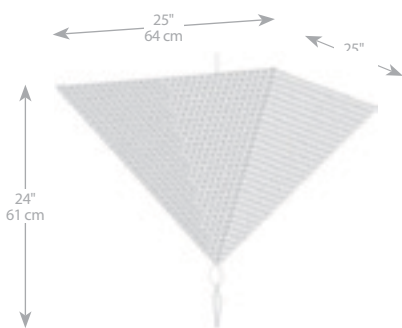
VERTEX VR2423



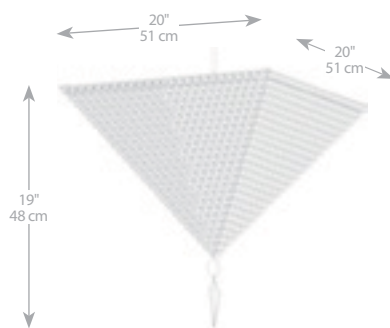
VERTEX VR2121



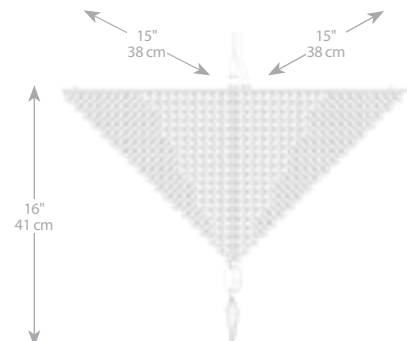
VERTEX VR2524



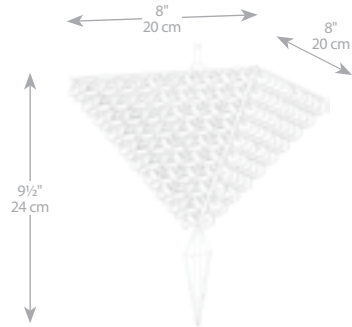
VERTEX VR2019



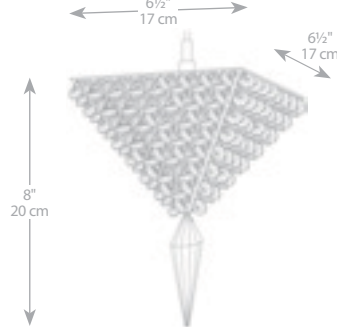
VERTEX VR1516



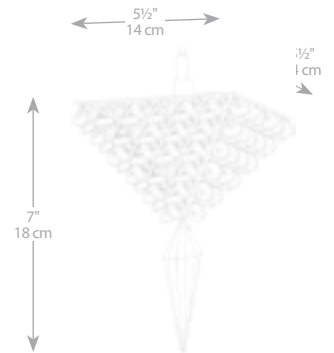
VERTEX VR0810



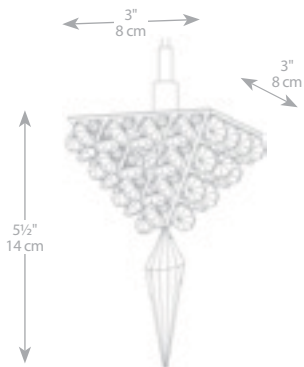
VERTEX VR0708



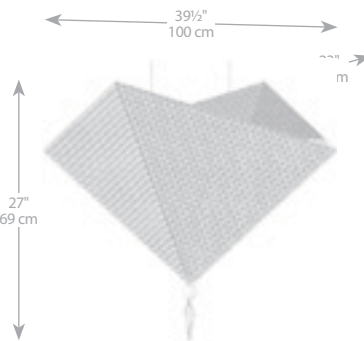
VERTEX VR0607



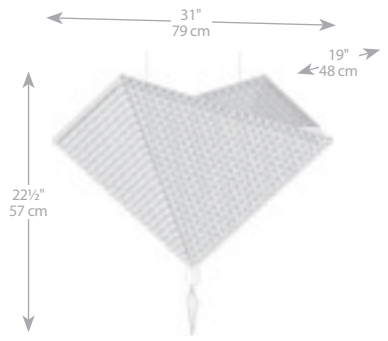
VERTEX VR0306



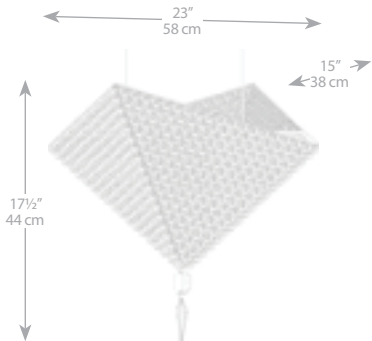
VERTEX VM4023



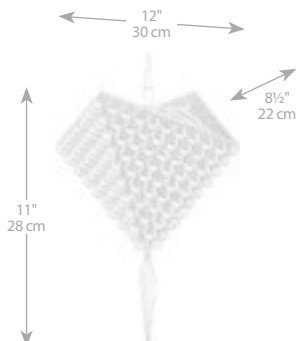
VERTEX VM3123



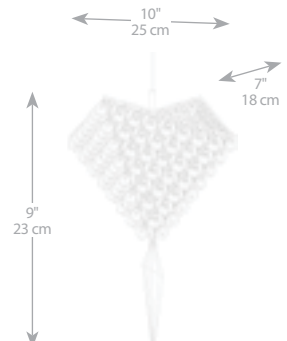
VERTEX VM2318



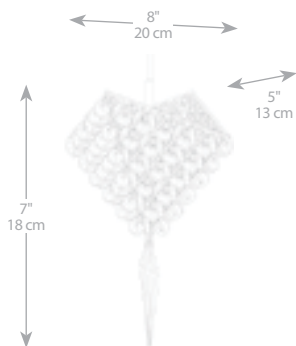
VERTEX VM1211



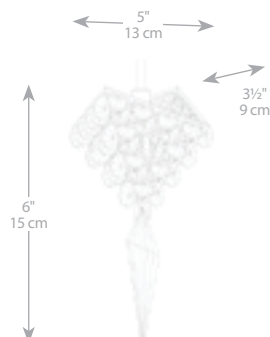
VERTEX VM1009



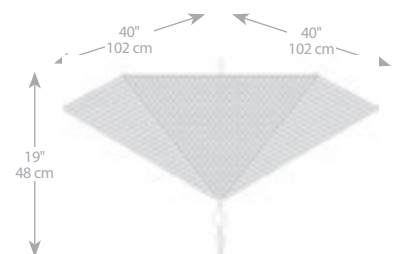
VERTEX VM0807



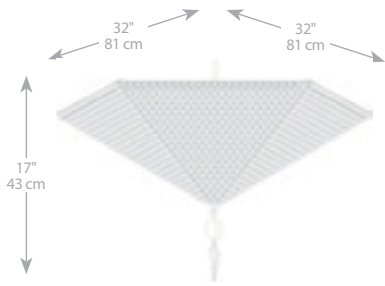
VERTEX VM0506



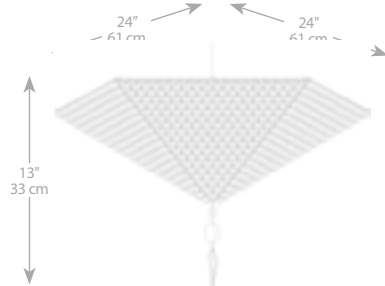
VERTEX VP4019



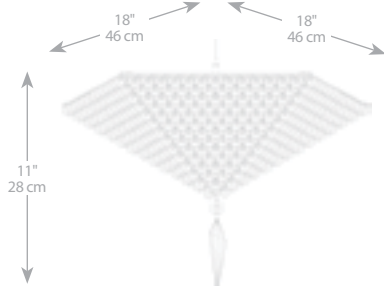
VERTEX VP3217



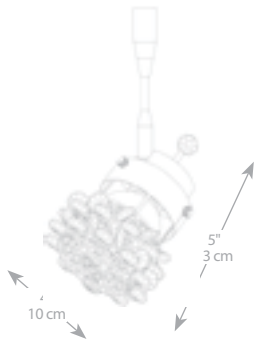
VERTEX VP2413



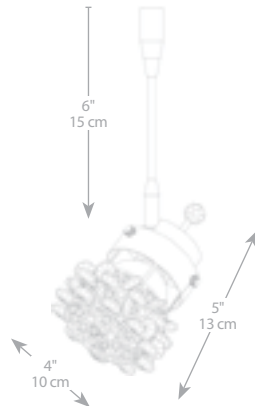
VERTEX VP1811



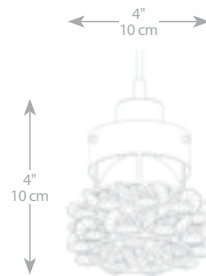
VERTEX VC3S42



VERTEX VC6S42



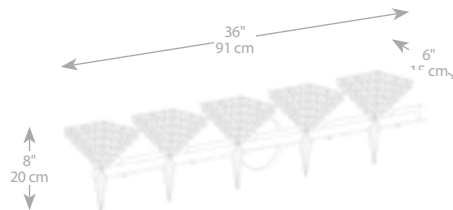
VERTEX VC0405



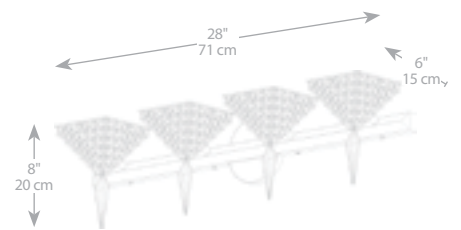
VERTEX VC0403



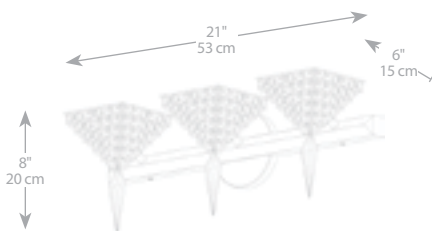
VERTEX VRW3608



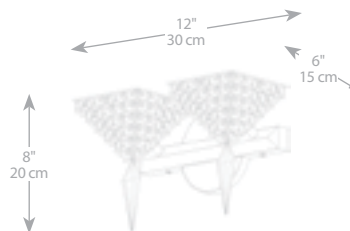
VERTEX VRW2808



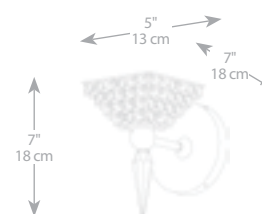
VERTEX VRW2108



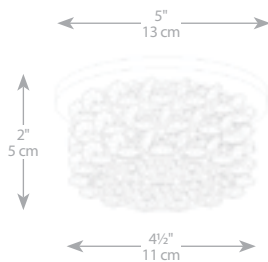
VERTEX VRW1208



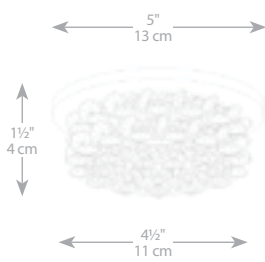
VERTEX VRW0508



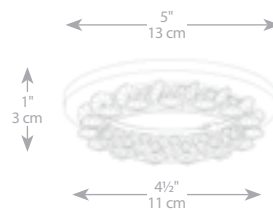
VERTEX VCR453



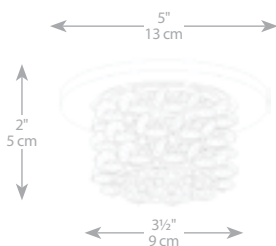
VERTEX VCR452



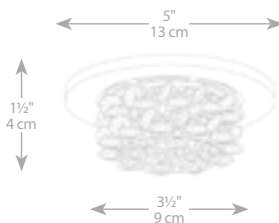
VERTEX VCR451



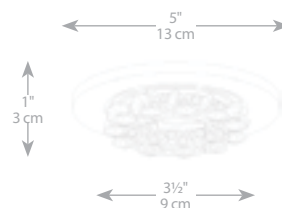
VERTEX VCR433



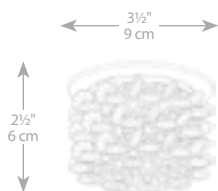
VERTEX VCR432



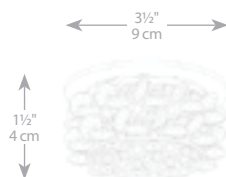
VERTEX VCR431



VERTEX VCR033



VERTEX VCR032



VERTEX VCR031



If you can't find what you are looking for, call our customer service department. We can create your own custom color.

Мы можем подобрать для Вас особый цветовой оттенок. Для получения дополнительной информации, пожалуйста, посетите наш веб-сайт: [www.schonbek.com](http://www.schonbek.com)

Si no encuentra lo que está buscando, llame a nuestro departamento de atención al cliente. Podemos crear su propio color personalizado.

Auf Anfrage erfüllen wir gerne Ihren Wunsch nach individueller Ausführung. Kontaktieren Sie uns auf [www.schonbek.com](http://www.schonbek.com)

Si vous ne trouvez pas ce que vous recherchez, veuillez contacter notre service clientèle. Nous pouvons créer pour vous une couleur personnalisée.

Se non trovate ciò che state cercando, è sufficiente contattarci tramite il sito [www.schonbek.com](http://www.schonbek.com)

### UP-CHARGE: CUSTOM FINISHES

	REF EUR
WALL SCONCE / CTC <= 12" (30 cm)	115
CHANDELIER < \$3,000	349
CHANDELIER >= \$3,000	459

### UP-CHARGE: SPECIAL FINISHES

	REF EUR
ALL SIZES AND VERSIONS	115

# SWAROVSKI LIGHTING WORLDWIDE

## NORTH AND SOUTH AMERICA

Swarovski Lighting, Ltd.  
61 Industrial Boulevard  
Plattsburgh, New York 12901-1908  
USA  
Tel. +1 518 563 7500  
Fax. +1 518 563 4228  
info@swarovski-lighting.com

## EUROPE

Swarovski International Distribution AG  
Swarovski Lighting  
Dröschstrasse 15  
FL-9495 Triesen  
Principality of Liechtenstein  
Tel. +423 399 5656  
Fax +423 399 6666  
lighting.europe@swarovski.com

GERMANY  
Tel. +800 42 22000  
Fax +423 399 6666

AUSTRIA  
Tel. +43 5224 500 5656  
Fax +43 5224 500 5666

FRANCE  
Tel. +33 1 44 76 15 53  
Fax +33 1 44 76 15 54

GREAT BRITAIN  
Tel. +44 845 607 0341  
Fax +44 845 607 0342

## AFRICA / MIDDLE EAST / ASIA / PACIFIC / INDIA

Swarovski Middle East FZE  
Swarovski Lighting  
P.O. Box 17128  
Jebel Ali Free Zone R/A 6  
Dubai  
UAE  
Tel. +971 4 881 65 62  
Fax +971 4 881 56 23  
lighting.me@swarovski.com

Swarovski Greater China Limited  
Swarovski Lighting – Asia Pacific  
9/F Fortis Tower, 1063 King's Road,  
Quarry Bay, Hong Kong  
Tel.: +852 2969 6435  
Fax: +852 2979 0129  
lighting.ap@swarovski.com

Swarovski India Private Limited  
Swarovski Lighting  
18/9, Saleh centre-103,  
Cunningham road,  
Bangalore – 560052, INDIA.  
Tel.: +91-80-3027 9867-70  
Fax: +91-80-3027 9866  
lighting.india@swarovski.com

www.schonbek.com

PUBLISHER: Swarovski Lighting, Ltd.

© 2013 Swarovski Lighting, Ltd

Art Direction and Performance: BTV Creative, LLC, Burlington, Vermont

All rights reserved. The publication, transfer, or any other form of copying contents or parts thereof, in any form, is forbidden, unless previously agreed in writing by Swarovski. We reserve the right to change prices and technical details. We will not be held responsible for errors in printing or terminology. Terms and conditions apply. With the issuing of this pricelist/catalog, all previous prices/information cease to apply. We will be happy to provide information on the country-specific availability of the items described upon request. All measurements given in cm/inch. For current terms and conditions please contact your customer service representative.

Dirección y ejecución artística: BTV Creative, LLC, Burlington, Vermont

Todos los derechos reservados. Queda prohibida toda forma de publicación, transmisión, así como cualquier tipo de reproducción de los contenidos o partes de los mismos, a menos que Swarovski lo haya autorizado previamente por escrito. Nos reservamos el derecho a realizar modificaciones de precios, así como modificaciones técnicas. No asumimos la responsabilidad de errores de impresión o redacción. Se aplicarán las condiciones comerciales generales. Con la publicación de la presente lista de precios y catálogos, todos los precios e información dejarán de ser aplicados. Si lo solicita, estaremos encantados de informarle sobre la disponibilidad específica para cada país de la gama de productos mostrada. Todas las medidas se indican en cm/inch. Para los actuales términos y condiciones por favor póngase en contacto con su representante de servicio al cliente.

Mise en page et conception : BTV Creative, LLC, Burlington, Vermont

Tous droits réservés. Toute publication, communication ainsi que toute autre forme de reproduction, même partielle, du contenu est interdite, sous quelque forme que ce soit, sans le consentement écrit préalable de Swarovski. Sous réserve de modifications de prix et de modifications techniques. Aucune responsabilité n'est assumée pour les erreurs d'impression ou typographiques. Les conditions générales de vente et de livraison s'appliquent. Avec la publication de cette liste de prix / de ce catalogue, tous les prix antérieurs / toutes les informations antérieures cessent de s'appliquer. C'est avec plaisir que nous vous informerons sur demande de la disponibilité dans les différents pays de l'assortiment présenté. Toutes les dimensions sont en cm/inch. Pour les conditions générales, merci de bien vouloir contacter votre représentant du service à la clientèle.

## SWAROVSKI LIGHTING WORLDWIDE

NORTH AND  
SOUTH AMERICA

Swarovski Lighting, Ltd.  
61 Industrial Boulevard  
Plattsburgh, New York 12901-1908  
USA  
Tel. +1 518 563 7500  
Fax. +1 518 563 4228  
info@swarovski-lighting.com

## EUROPE

Swarovski International Distribution AG  
Swarovski Lighting  
Dröschstrasse 15  
P.O. Box 567  
9495 Triesen  
Principality of Liechtenstein  
Tel. +423 / 399 / 5656  
Fax +423 / 399 / 6666  
lighting.europe@swarovski.com

GERMANY  
Tel. +800 / 42 / 22000  
Fax +423 / 399 / 6666

AUSTRIA  
Tel. +43 / 5224 / 500 5656  
Fax +43 / 5224 / 500 5666

FRANCE  
Tel. +33 / 1 / 44 76 15 53  
Fax +33 / 1 / 44 76 15 54

GREAT BRITAIN  
Tel. +44 / 845 / 607 0341  
Fax +44 / 845 / 607 0342

AFRICA /  
MIDDLE EAST /  
ASIA / PACIFIC / INDIA

Swarovski Middle East FZE  
Swarovski Lighting  
P.O. Box 17128  
Jebel Ali Free Zone R/A 6  
Dubai  
UAE  
Tel. +971 / 4 / 881 65 62  
Fax +971 / 4 / 881 56 23  
lighting.me@swarovski.com

SWAROVSKI GREATER CHINA LIMITED  
Swarovski Lighting - Asia Pacific  
9/F Fortis Tower, 1063 King's Road,  
Quarry Bay, Hong Kong  
Tel.: +852 2969 6435  
Fax: +852 2979 0129  
lighting.ap@swarovski.com

Swarovski India Private Limited  
Swarovski Lighting  
18/9, Saleh centre-103,  
Cunningham road,  
Bangalore – 560052, INDIA.  
Tel.: +91-80-3027 9867-70  
Fax: +91-80-3027 9866  
lighting.india@swarovski.com

www.schonbek.com

PUBLISHER: Swarovski Lighting, Ltd.

© 2013 Swarovski Lighting, Ltd.

Konzeption und Umsetzung: BTV Creative, LLC, Burlington, Vermont

Alle Rechte vorbehalten. Die Veröffentlichung, Übertragung sowie jede andere Art der Vervielfältigung der Inhalte oder von Teilen hiervon ist in jeder Form verboten, wenn Swarovski nicht vorher schriftlich zustimmt. Preisänderungen sowie technische Änderungen vorbehalten. Keine Haftung für Druck- oder Satzfehler. Es gelten die Allgemeinen Geschäftsbedingungen. Mit Erscheinen dieser Preisliste/dieses Kataloges verlieren alle bisherigen Preise/Angaben ihre Gültigkeit. Über die länderspezifische Verfügbarkeit des dargestellten Sortiments informieren wir gerne auf Anfrage. Alle Maßangaben in cm/inch. Bitte kontaktieren Sie unseren Customer Service um die aktuell gültigen allgemeinen Geschäftsbedingungen zu erhalten.

Impaginazione e concezione: BTV Creative, LLC, Burlington, Vermont

Tutti i diritti riservati. Sono vietate la diffusione, la trasmissione, così come ogni altro tipo di riproduzione del contenuto del presente o di una sua parte, in qualsiasi forma, in mancanza di autorizzazione scritta fornita da Swarovski. L'azienda si riserva di apportare variazioni di prezzo e tecniche. Si declina ogni responsabilità per eventuali errori di stampa o tipografici. Si applicano le condizioni commerciali generali. Con la pubblicazione di questo listino prezzi/catalogo, tutti i precedenti prezzi/informazioni perdono validità. Informazioni sulla disponibilità nei singoli paesi degli assortimenti raffigurati saranno fornite su richiesta. Per i termini e le condizioni attuali si prega di contattare il servizio clienti.

Руководство художественными проектами и их реализация: BTV Creative, LLC, Burlington, Vermont

Авторские права защищены. Публикация, передача, а также любой вид размножения содержимого или его частей в любой форме запрещено при отсутствии предварительного письменного согласия компании Swarovski. Допускаются изменения цены и изменения в технической части. Ответственность не несет за опечатки или ошибки в наборе. Действуют „Общие коммерческие условия“. С выпуском этого прайс-листа/каталога, предыдущие прайс-листы/информации прекращают свое действие. О наличии товаров в представленном в конкретной стране ассортименте мы готовы предоставить по запросу. Все размеры указаны в см/inch. Имеющие в настоящий момент силу. По текущим правилам и условиям, пожалуйста, обратитесь к представителю Отдела по работе с клиентами.





**SCHONBEK®**

Schonbek.com

SCHONBEK® IS A MEMBER OF THE SWAROVSKI GROUP.